

ВЕСТИНИК

МЕСТНОГО САМОУПРАВЛЕНИЯ

Электронный вариант размещается на сайте газеты «Огни Камы» www.ognikami.ru

ПРИЛОЖЕНИЕ К ГАЗЕТЕ «ОГНИ КАМЫ», ИЗДАЁТСЯ ДЛЯ ЧАЙКОВСКОГО ГОРОДСКОГО ОКРУГА

№ 53, 3 декабря 2021 г.

Пермский край
Администрация Чайковского городского округа

ПОСТАНОВЛЕНИЕ

29.11.2021

№ 1233

О внесении изменений в муниципальную программу «Развитие физической культуры, спорта и формирование здорового образа жизни в Чайковском городском округе»

В соответствии со статьей 179 Бюджетного кодекса Российской Федерации, Уставом Чайковского городского округа, постановлением администрации города Чайковского от 19 февраля 2019 г. № 249 «Об утверждении Порядка разработки, реализации и оценки эффективности муниципальных программ Чайковского городского округа»

ПОСТАНОВЛЯЮ:

1. Утвердить прилагаемые изменения в муниципальную программу «Развитие физической культуры, спорта и формирование здорового образа жизни в Чайковском городском округе», утвержденную постановлением администрации города Чайковского от 16.01.2019 № 7/1 (в редакции от 17.06.2019 № 1111, от 09.08.2019 № 1375, от 11.10.2019 № 1673, от 11.12.2019 № 1947, от 20.02.2020 № 170, от 01.04.2020 № 366, от 15.05.2020 № 491, от 17.06.2020 № 574, от 05.10.2020 № 915, от 24.11.2020 № 1128, от 24.12.2020 № 1262, от 13.01.2021 № 18, от 19.03.2021 № 239, от 22.04.2021 № 373, от 24.05.2021 № 502, от 10.06.2021 № 562, от 26.07.2021 № 738).

2. Опубликовать постановление в газете «Огни Камы» и разместить на официальном сайте администрации Чайковского городского округа.

3. Постановление вступает в силу после его официального опубликования.

А.В. АГАФОНОВ,
и.о. главы городского округа –
главы администрации Чайковского городского округа

УТВЕРЖДЕНЫ
постановлением администрации
Чайковского городского округа
от 29.11.2021 № 1233

ИЗМЕНЕНИЯ,
которые вносятся в муниципальную программу «Развитие физической культуры, спорта и формирование здорового образа жизни в Чайковском городском округе»

1. В паспорте муниципальной программы «Развитие физической культуры, спорта и формирование здорового образа жизни в Чайковском городском округе»:

1.1. позицию:

Целевые показатели программы	Наименование целевого показателя	2019 факт	2020 факт	2021 план	2022 план	2023 план
	Доля населения, систематически занимающегося физической культурой и спортом, в общей численности населения в возрасте 3-79 лет, %	43,1	46,7	49,1	52,0	56,0
	Доля детей и молодежи в возрасте 3-29 лет, систематически занимающихся физической культурой и спортом, в общей численности детей и молодежи, %	80,9	84,9	86,9	87,9	88,4
	Доля граждан среднего возраста (женщины в возрасте 30-54 лет; мужчины в возрасте 30-59 лет), систематически занимающихся физической культурой и спортом, в общей численности граждан среднего возраста, %	30,2	35,5	41,2	46,7	56,9
	Доля граждан старшего возраста (женщины в возрасте 55-79 лет; мужчины в возрасте 60-79 лет), систематически занимающихся физической культурой и спортом, в общей численности граждан старшего возраста, %	8,8	8,9	9,1	9,2	9,6
	Уровень обеспеченности граждан спортивными сооружениями исходя из единовременной пропускной способности объектов спорта, %	91,2	91,9	92,4	92,9	93,4
	Эффективность использования существующих объектов спортивной инфраструктуры, %	73,8	81,9	80,0	80,0	80,0
	Доля населения Чайковского городского округа выполнившего нормативы ВФСК ГТО, в общей численности населения, принявшего участие в выполнении нормативов ВФСК ГТО	38,8	56,5	49,5	50,0	50,0

изложить в следующей редакции:

Целевые показатели программы	Наименование целевого показателя	2019 факт	2020 факт	2021 план	2022 план	2023 план
	Доля населения, систематически занимающегося физической культурой и спортом, в общей численности населения в возрасте 3-79 лет, %	43,1	46,7	49,1	52,0	56,0
	Доля детей и молодежи в возрасте 3-29 лет, систематически занимающихся физической культурой и спортом, в общей численности детей и молодежи, %	80,9	84,9	86,9	87,9	88,4
	Доля граждан среднего возраста (женщины в возрасте 30-54 лет; мужчины в возрасте 30-59 лет), систематически занимающихся физической культурой и спортом, в общей численности граждан среднего возраста, %	30,2	35,5	41,2	46,7	56,9
	Доля граждан старшего возраста (женщины в возрасте 55-79 лет; мужчины в возрасте 60-79 лет), систематически занимающихся физической культурой и спортом, в общей численности граждан старшего возраста, %	8,8	8,9	9,1	9,2	9,6
	Уровень обеспеченности граждан спортивными сооружениями исходя из единовременной пропускной способности объектов спорта, %	91,2	91,9	92,4	92,9	93,4
	Эффективность использования существующих объектов спортивной инфраструктуры, %	73,8	81,9	80,0	80,0	80,0
	Доля населения Чайковского городского округа выполнившего нормативы ВФСК ГТО, в общей численности населения, принявшего участие в выполнении нормативов ВФСК ГТО	38,8	56,5	49,5	50,0	50,5

1.2. позицию:

Объемы бюджетных ассигнований	Источники финансирования	Расходы (тыс. руб.)					Итого
		2019г. факт	2020г. факт	2021г. план	2022г. план	2023г. план	
	Всего, в том числе:	114 371,745	128 812,852	161 181,400	123 982,825	101 385,102	629 733,924
	местной бюджет	85 623,498	112 771,335	113 255,948	105 202,047	99 081,053	515 933,881
	краевой бюджет	21 617,754	16 041,517	47 925,452	18 780,778	115,202	104 480,703
	федеральный бюджет	7 130,493	-	-	-	2 188,847	9 319,340

изложить в следующей редакции:

Объемы бюджетных ассигнований	Источники финансирования	Расходы (тыс. руб.)					Итого
		2019г. факт	2020г. факт	2021г. план	2022г. план	2023г. план	
	Всего, в том числе:	114 371,745	128 812,852	165 467,740	123 982,825	101 385,102	634 020,264
	местной бюджет	85 623,498	112 771,335	117 542,288	105 202,047	99 081,053	520 220,221
	краевой бюджет	21 617,754	16 041,517	47 925,452	18 780,778	115,202	104 480,703
	федеральный бюджет	7 130,493	-	-	-	2 188,847	9 319,340

1.3. позицию:

Ожидаемые результаты реализации программы	Описание
	1. Увеличение доли населения, систематически занимающегося физической культурой и спортом, в общей численности населения в возрасте 3-79 лет к 2023 году до 56%.
	2. Увеличение доли детей и молодежи в возрасте 3-29 лет, систематически занимающихся физической культурой и спортом, в общей численности детей и молодежи к 2023 году до 88,4%.
	3. Увеличение доли граждан среднего возраста (женщины в возрасте 30-54 лет; мужчины в возрасте 30-59 лет), систематически занимающихся физической культурой и спортом, в общей численности граждан среднего возраста к 2023 году до 56,9%.
	4. Увеличение доли граждан старшего возраста (женщины в возрасте 55-79 лет; мужчины в возрасте 60-79 лет), систематически занимающихся физической культурой и спортом, в общей численности граждан старшего возраста к 2023 году до 9,6%.
	5. Уровень обеспеченности граждан спортивными сооружениями исходя из единовременной пропускной способности объектов спорта к 2023 году до 93,4%.
	6. Эффективность использования существующих объектов спортивной инфраструктуры к 2023 году до 80%.
	7. Увеличение доли граждан Чайковского городского округа сдавших нормы ГТО к 2023 году 50%

изложить в следующей редакции:

Ожидаемые результаты реализации программы	Описание
	1. Увеличение доли населения, систематически занимающегося физической культурой и спортом, в общей численности населения в возрасте 3-79 лет к 2023 году до 56%.
	2. Увеличение доли детей и молодежи в возрасте 3-29 лет, систематически занимающихся физической культурой и спортом, в общей численности детей и молодежи к 2023 году до 88,4%.
	3. Увеличение доли граждан среднего возраста (женщины в возрасте 30-54 лет; мужчины в возрасте 30-59 лет), систематически занимающихся физической культурой и спортом, в общей численности граждан среднего возраста к 2023 году до 56,9%.
	4. Увеличение доли граждан старшего возраста (женщины в возрасте 55-79 лет; мужчины в возрасте 60-79 лет), систематически занимающихся физической культурой и спортом, в общей численности граждан старшего возраста к 2023 году до 9,6%.
	5. Уровень обеспеченности граждан спортивными сооружениями исходя из единовременной пропускной способности объектов спорта к 2023 году до 93,4%.
	6. Эффективность использования существующих объектов спортивной инфраструктуры к 2023 году до 80%.
	7. Увеличение доли граждан Чайковского городского округа сдавших нормы ГТО к 2023 году 50,5%

2. В паспорте подпрограммы 1 «Развитие физической культуры и массового спорта»:

2.1. позицию:

Целевые показатели подпрограммы	Наименование целевого показателя	2019 факт	2020 факт	2021 план	2022 план	2023 план
	Доля населения, систематически занимающегося физической культурой и спортом, в общей численности населения в возрасте 3-79 лет, %	43,1	46,7	49,1	52,0	56,0
	Доля детей и молодежи в возрасте 3-29 лет, систематически занимающихся физической культурой и спортом, в общей численности детей и молодежи, %	80,9	84,9	86,9	87,9	88,4
	Доля граждан среднего возраста (женщины в возрасте 30-54 лет; мужчины в возрасте 30-59 лет), систематически занимающихся физической культурой и спортом, в общей численности граждан среднего возраста, %	30,2	35,5	41,2	46,7	56,9
	Доля граждан старшего возраста (женщины в возрасте 55-79 лет; мужчины в возрасте 60-79 лет), систематически занимающихся физической культурой и спортом, в общей численности граждан старшего возраста, %	8,8	8,9	9,1	9,2	9,6
	Доля населения Чайковского городского округа выполнившего нормативы ВФСК ГТО, в общей численности населения, принявшего участие в выполнении нормативов ВФСК ГТО	38,8	56,5	49,5	50,0	50,0

изложить в следующей редакции:

Целевые показатели подпрограммы	Наименование целевого показателя	2019 факт	2020 факт	2021 план	2022 план	2023 план
	Доля населения, систематически занимающегося физической культурой и спортом, в общей численности населения в возрасте 3-79 лет, %	43,1	46,7	49,1	52,0	56,0
	Доля детей и молодежи в возрасте 3-29 лет, систематически занимающихся физической культурой и спортом, в общей численности детей и молодежи, %	80,9	84,9	86,9	87,9	88,4
	Доля граждан среднего возраста (женщины в возрасте 30-54 лет; мужчины в возрасте 30-59 лет), систематически занимающихся физической культурой и спортом, в общей численности граждан среднего возраста, %	30,2	35,5	41,2	46,7	56,9
	Доля граждан старшего возраста (женщины в возрасте 55-79 лет; мужчины в возрасте 60-79 лет), систематически занимающихся физической культурой и спортом, в общей численности граждан старшего возраста, %	8,8	8,9	9,1	9,2	9,6
	Доля населения Чайковского городского округа выполнившего нормативы ВФСК ГТО, в общей численности населения, принявшего участие в выполнении нормативов ВФСК ГТО	38,8	56,5	49,5	50,0	50,5

2.2. позицию:

Объемы бюджетных ассигнований	Источники финансирования	Расходы (тыс. руб.)					
		2019г. факт	2020г. факт	2021г. план	2022г. план	2023г. план	Итого
Всего, в том числе:		64 737,030	84 273,146	86 264,211	83 710,492	83 710,492	402 695,371
Местный бюджет		62 934,259	82 470,375	84 461,440	83 710,492	83 710,492	397 287,058
Краевой бюджет		1 802,771	1 802,771	1 802,771	-	-	5 408,313

изложить в следующей редакции:

Объемы бюджетных ассигнований	Источники финансирования	Расходы (тыс. руб.)					
		2019г. факт	2020г. факт	2021г. план	2022г. план	2023г. план	Итого
Всего, в том числе:		64 737,030	84 273,146	90 317,972	83 710,492	83 710,492	406 749,132
Местный бюджет		62 934,259	82 470,375	88 515,201	83 710,492	83 710,492	401 340,819
Краевой бюджет		1 802,771	1 802,771	1 802,771	-	-	5 408,313

2.3. позицию:

Ожидаемые результаты реализации подпрограммы	1. Увеличение доли населения, систематически занимающегося физической культурой и спортом, в общей численности населения в возрасте 3-79 лет к 2023 году до 56%. 2. Увеличение доли детей и молодежи в возрасте 3-29 лет, систематически занимающихся физической культурой и спортом, в общей численности детей и молодежи к 2023 году до 88,4%. 3. Увеличение доли граждан среднего возраста (женщины в возрасте 30-54 лет; мужчины в возрасте 30-59 лет), систематически занимающихся физической культурой и спортом, в общей численности граждан среднего возраста к 2023 году до 56,9%. 4. Увеличение доли граждан старшего возраста (женщины в возрасте 55-79 лет; мужчины в возрасте 60-79 лет), систематически занимающихся физической культурой и спортом, в общей численности граждан старшего возраста к 2023 году до 9,6%. 5. Увеличение доли населения Чайковского городского округа выполнившего нормативы ВФСК ГТО, в общей численности населения, принявшего участие в выполнении нормативов ВФСК ГТО к 2023 году до 50%

изложить в следующей редакции:

Ожидаемые результаты реализации подпрограммы	1. Увеличение доли населения, систематически занимающегося физической культурой и спортом, в общей численности населения в возрасте 3-79 лет к 2023 году до 56%. 2. Увеличение доли детей и молодежи в возрасте 3-29 лет, систематически занимающихся физической культурой и спортом, в общей численности детей и молодежи к 2023 году до 88,4%. 3. Увеличение доли граждан среднего возраста (женщины в возрасте 30-54 лет; мужчины в возрасте 30-59 лет), систематически занимающихся физической культурой и спортом, в общей численности граждан среднего возраста к 2023 году до 56,9%. 4. Увеличение доли граждан старшего возраста (женщины в возрасте 55-79 лет; мужчины в возрасте 60-79 лет), систематически занимающихся физической культурой и спортом, в общей численности граждан старшего возраста к 2023 году до 9,6%. 5. Увеличение доли населения Чайковского городского округа выполнившего нормативы ВФСК ГТО, в общей численности населения, принявшего участие в выполнении нормативов ВФСК ГТО к 2023 году до 50,5%

3. В паспорте подпрограммы 2. «Спорт высших достижений»:

3.1. позицию:

Целевые показатели подпрограммы	Наименование целевого показателя	2019	2020	2021	2022	2023
		факт	факт	план	план	план
	Количество краевых спортивных мероприятий, в которых приняли участие команды Чайковского городского округа, шт	17	34	17	17	17
	Количество призовых мест и медалей, завоеванных спортсменами Чайковского городского округа на выездных соревнованиях, шт.	160	165	170	175	178
	Количество выездов лиц с ограниченными возможностями, шт.	5	3	5	5	5
	Деятельность региональных учреждений спортивной направленности на территории Чайковского городского округа, ед.	-	-	5	5	5

изложить в следующей редакции:

Целевые показатели подпрограммы	Наименование целевого показателя	2019	2020	2021	2022	2023
		факт	факт	план	план	план
	Количество краевых спортивных мероприятий, в которых приняли участие команды Чайковского городского округа, шт	17	34	53	17	17
	Количество призовых мест и медалей, завоеванных спортсменами Чайковского городского округа на выездных соревнованиях, шт.	160	165	200	175	178
	Количество выездов лиц с ограниченными возможностями, шт.	5	3	5	5	5
	Деятельность региональных учреждений спортивной направленности на территории Чайковского городского округа, ед.	-	-	5	5	5

3.2. позицию:

Объемы бюджетных ассигнований	Источники финансирования	Расходы (тыс. руб.)					
		2019г. факт	2020г. факт	2021г. план	2022г. план	2023г. план	Итого
Всего, в том числе:		441,160	1 533,670	1 242,072	353,160	353,160	3 923,222
Местный бюджет		441,160	1 533,670	1 242,072	353,160	353,160	3 923,222

изложить в следующей редакции:

Объемы бюджетных ассигнований	Источники финансирования	Расходы (тыс. руб.)					
		2019г. факт	2020г. факт	2021г. план	2022г. план	2023г. план	Итого
Всего, в том числе:		441,160	1 533,670	1 364,072	353,160	353,160	4 045,222
Местный бюджет		441,160	1 533,670	1 364,072	353,160	353,160	4 045,222

4. В паспорте подпрограммы 3. «Развитие спортивной инфраструктуры» позицию:

Объемы бюджетных ассигнований	Источники финансирования	Расходы (тыс. руб.)					
		2019г. факт	2020г. факт	2021г. план	2022г. план	2023г. план	Итого
Всего, в том числе:		43 987,468	37 898,239	68 354,132	34 607,248	12 009,525	196 856,612
Местный бюджет		17 041,992	23 659,493	22 231,451	15 826,470	9 705,476	88 464,882
Краевой бюджет		19 814,983	14 238,746	46 122,681	18 780,778	115,202	99 072,390
Федеральный бюджет		7 130,493	-	-	-	2 188,847	9 319,340

изложить в следующей редакции:

Объемы бюджетных ассигнований	Источники финансирования	Расходы (тыс. руб.)					
		2019г. факт	2020г. факт	2021г. план	2022г. план	2023г. план	Итого
Всего, в том числе:		43 987,468	37 898,239	68 414,065	34 607,248	12 009,525	196 916,545
Местный бюджет		17 041,992	23 659,493	22 291,384	15 826,470	9 705,476	88 524,815
Краевой бюджет		19 814,983	14 238,746	46 122,681	18 780,778	115,202	99 072,390
Федеральный бюджет		7 130,493	-	-	-	2 188,847	9 319,340

5. В паспорте подпрограммы 4. «Обеспечение реализации муниципальной программы» позицию:

Объемы бюджетных ассигнований	Источники финансирования	Расходы (тыс. руб.)					
		2019г. факт	2020г. факт	2021г. план	2022г. план	2023г. план	Итого
Всего, в том числе:		5 206,087	5 107,797	5 320,985	5 311,925	5 311,925	26 258,719
местный бюджет		5 206,087	5 107,797	5 320,985	5 311,925	5 311,925	26 258,719

изложить в следующей редакции:

Объемы бюджетных ассигнований	Источники финансирования	Расходы (тыс. руб.)					
		2019г. факт	2020г. факт	2021г. план	2022г. план	2023г. план	Итого
Всего, в том числе:		5 206,087	5 107,797	5 371,631	5 311,925	5 311,925	26 309,365
местный бюджет		5 206,087	5 107,797	5 371,631	5 311,925	5 311,925	26 309,365

6. Приложение 5 к Программе изложить в новой редакции:

Приложение 5
к муниципальной программе
«Развитие физической культуры, спорта
и формирование здорового образа жизни
в Чайковском городском округе»

Сводные финансовые затраты и показатели результативности выполнения муниципальной программы «Развитие физической культуры, спорта и формирование здорового образа жизни в Чайковском городском округе»

Наименование задачи, мероприятия	Исполнитель	Источник финансирования	Объем финансирования (тыс. руб.)						Показатели результативности выполнения программы							
			Всего	В том числе					Наименования показателя	Ед. измерения	Базовое значение	факт		план		
				2019 факт	2020 факт	2021 план	2022 план	2023 план				2019	2020	2021	2022	2023
Подпрограмма 1 «Развитие физической культуры и массового спорта»																
Цель Подпрограммы 1 – Совершенствование форм организации и проведения спортивно-массовых мероприятий для населения, повышения их зрелищности																
Задача 1.1. Привлечение к занятиям физической культурой и спортом жителей Чайковского городского округа																
1.1.1. Проведение физкультурно-массовых и спортивных мероприятий местного, краевого, российского и международного уровня	УФК и С	Местный бюджет	3293,993	1722,804	625,004	315,395	315,395	315,395	Доля населения, систематически занимающегося физической культурой и спортом, в общей численности населения в возрасте 3-79 лет	%	36	43,1	46,7	49,1	52	56
									Доля детей и молодежи в возрасте 3-29 лет, систематически занимающихся физической культурой и спортом, в общей численности детей и молодежи	%	60	80,9	84,9	86,9	87,9	88,4
									Доля граждан среднего возраста (женщины в возрасте 30-54 лет; мужчины в возрасте 30-59 лет), систематически занимающихся физической культурой и спортом, в общей численности граждан среднего возраста	%	25	30,2	35,5	41,2	46,7	56,9
									Доля граждан старшего возраста (женщины в возрасте 55-79 лет; мужчины в возрасте 60-79 лет), систематически занимающихся физической культурой и спортом, в общей численности граждан старшего возраста	%	3,8	8,8	8,9	9,1	9,2	9,6
1.1.2. Реализация Всероссийского физкультурно-спортивного комплекса «Готов к труду и обороне» (далее – ВФСК ГТО)	УФК и С	Местный бюджет	2870,470	574,094	574,094	574,094	574,094	574,094	Количество мероприятий по выполнению нормативов комплекса ВФСК ГТО	Ед.	18	1	1	24	24	24
									Доля населения Чайковского городского округа выполнившего нормативы ВФСК ГТО, в общей численности населения, принявшего участие в выполнении нормативов ВФСК ГТО	%	16,2	38,8	56,5	49,5	50,0	50,5
									Количество фестивалей, проведенных в целях организации выполнения нормативов комплекса ВФСК ГТО	Шт.	4	4	4	4	4	4
1.1.3. Проведение конкурсов на звание «Лучшая спортивная сельская территория»	УФК и С	Местный бюджет	125,000	25,000	25,000	25,000	25,000	25,000	Количество сельских территорий, участвующих в конкурсе	Шт.	4	5	3	5	6	6

1.1.4. Обеспечение условий для развития физической культуры и массового спорта	Управление образования	Краевой бюджет	5408,313	1802,771	1802,771	1802,771	0,000	0,000	Количество приобретенного спортивного оборудования и инвентаря	единиц	5	5	4	134	-	-
									Доля населения, систематически занимающегося физической культурой и спортом, в общей численности населения муниципального образования	%	36	43,1	46,7	49,1	-	-
									Посещение занятий физической культурой и массовым спортом в общеобразовательной организации	Человеко/час	49 777	110 635	-	-	-	-
										Человек	-	-	648	810	-	-
Итого по задаче 1.1.			Местный бюджет	6 289,493	2 321,898	1 224,098	914,489	914,489	914,489							
			Краевой бюджет	5 408,313	1 802,771	1 802,771	1 802,771	-	-							
			Всего	11 697,776	4 124,669	3 026,869	2 717,260	914,489	914,489							
Задача 1.2. Формирование у детей, подростков и молодежи устойчивого интереса к систематическим занятиям физической культурой и спортом, и потребности в здоровом образе жизни																
1.2.1. Проведение отборочных соревнований на краевые сельские «Спортивные игры»	УФК и С	Местный бюджет	408,500	86,000	64,500	86,000	86,000	86,000	Количество жителей сельских территорий округа принявших участие в соревнованиях	Чел.	456	456	94	456	456	456
1.2.2. Проведение физкультурно-спортивных мероприятий по видам спортивной деятельности, популярным в молодежной среде	УФК и С	Местный бюджет	112,600	40,200	18,100	18,100	18,100	18,100	Количество мероприятий среди молодежи	Шт.	4	5	2	4	4	4
									Доля детей и молодежи в возрасте 3-29 лет, систематически занимающихся физической культурой и спортом, в общей численности детей и молодежи	%	60	80,9	84,9	86,9	87,9	88,4
1.2.3. Реализация краевого проекта «Школьный Спортивный клуб»	Управление образования, УФК и С	Местный бюджет	-	-	-	-	-	-	Количество школьных спортивных клубов, участвующих в проекте	Шт.	15	17	12	12	12	12
Итого по задаче 1.2.			Местный бюджет	521,100	126,200	82,600	104,100	104,100	104,100							
			Всего	521,100	126,200	82,600	104,100	104,100	104,100							
Задача 1.3. Вовлечение лиц с ограниченными физическими возможностями и пожилых людей к занятиям физической культурой и спортом																
1.3.1. Проведение комплекса спортивно-оздоровительных мероприятий для пожилых людей	УФК и С	Местный бюджет	79,800	12,000	12,000	18,600	18,600	18,600	Количество мероприятий среди пожилых людей	Шт.	4	4	2	4	4	4
1.3.2. Проведение соревнований для лиц с ограниченными физическими возможностями и инвалидов	УФК и С	Местный бюджет	60,000	12,000	12,000	12,000	12,000	12,000	Количество мероприятий среди лиц с ограниченными физическими возможностями и инвалидов	Шт.	4	4	3	4	4	4
									Доля лиц с ограниченными физическими возможностями занимающихся спортом, в общем количестве людей с ограниченными физическими возможностями	%	15,5	21,9	23	24	25	25
Итого по задаче 1.3.			Местный бюджет	139,800	24,000	24,000	30,600	30,600	30,600							
			Всего	139,800	24,000	24,000	30,600	30,600	30,600							
Задача 1.4. Организация предоставления физкультурно-оздоровительных и спортивных услуг (работ) в сфере физической культуры и спорта																
1.4.1. Организация и обеспечение подготовки спортивного резерва	УФК и С	Местный бюджет	83 082,963	39 081,227	44 001,736	-	-	-	Доля лиц от общего кол-ва занимающихся освоивших этапы спортивной подготовки	%	70	70	100	-	-	-
1.4.2. Обеспечение доступа к объектам спорта	УФК и С	Местный бюджет	119 987,277	21 380,934	23 142,308	26 239,347	25 154,679	25 154,679	Количество посещений объектов спорта	Ед.	29 664	29 664	28 328	38 764	38 764	38 764
1.4.3. Организация и проведение официальных физкультурных (физкультурно-оздоровительных) мероприятий и спортивных соревнований (оказание услуг, выполнение работ)	УФК и С	Местный бюджет	5 031,262	-	626,425	1 468,279	1 468,279	1 468,279	Количество проведенных мероприятий	Ед.	-	-	35	88	88	88
1.4.4. Реализация дополнительных общеразвивающих программ	УФК и С	Местный бюджет	166,190	-	166,190	-	-	-	Количество детей в возрасте от 7 до 18 лет, получивших услугу	Чел.	-	-	15	-	-	-
1.4.5. Спортивная подготовка по олимпийским видам спорта	УФК и С	Местный бюджет	106 886,288	-	9 505,683	35 051,814	32 353,785	32 353,785	Число лиц, прошедших спортивную подготовку на этапах спортивной подготовки	Чел.	-	-	388	1 264	1258	1258
1.4.6. Спортивная подготовка по неолимпийским видам спорта	УФК и С	Местный бюджет	34 422,016	-	1 226,587	11 922,955	10 927,643	10 927,643	Число лиц, прошедших спортивную подготовку на этапах спортивной подготовки	Чел.	-	-	44	360	360	360
1.4.7. Финансовое обеспечение деятельности учреждений в части недополученных доходов от иной приносящей доход деятельности, образовавшихся в период приостановления деятельности учреждений в связи с угрозой распространения новой коронавирусной инфекции	УФК и С	Местный бюджет	2 470,748	-	2 470,748	-	-	-	Количество учреждений, получивших финансовое обеспечение	ед.	-	-	1	-	-	-
1.4.8. Организация и проведение спортивно-оздоровительной работы по развитию физической культуры и спорта среди различных групп населения	УФК и С	Местный бюджет	38 289,951	-	-	12 783,617	12 756,917	12 756,917	Количество человек	чел.	-	-	-	379	394	394
Итого по задаче 1.4.			Местный бюджет	394 390,456	60 462,161	81 139,677	87 466,012	82 661,303	82 661,303							
			Всего	394 390,456	60 462,161	81 139,677	87 466,012	82 661,303	82 661,303							
Итого по подпрограмме 1			Местный бюджет	401 340,819	62 934,259	82 470,375	88 515,201	83 710,492	83 710,492							
			Краевой бюджет	5 408,313	1 802,771	1 802,771	1 802,771	-	-							
			Итого	406 749,132	64 737,030	84 273,146	90 317,972	83 710,492	83 710,492							
Подпрограмма 2. «Спорт высших достижений»																
Цель Подпрограммы 2: Создание условий для развития спорта высших достижений как составляющей престижа Чайковского городского округа																
Задача 2.1. Участие спортсменов городского округа в краевых, российских и международных соревнованиях																
2.1.1. Участие команд Чайковского городского округа в выездных соревнованиях	УФК и С	Местный бюджет	3 720,722	397,880	1 504,290	1 320,792	309,880	309,880	Количество выездных спортивных мероприятий в которых приняли участие команды Чайковского городского округа	Шт.	12	17	34	53	17	17
									Количества призовых мест и медалей, завоеванных спортсменами Чайковского городского округа на выездных соревнованиях	Шт.	155	160	165	200	175	178
2.1.2. Участие лиц с ограниченными возможностями, инвалидов в выездных соревнованиях	УФК и С	Местный бюджет	202,500	43,280	29,380	43,280	43,280	43,280	Количество выездов лиц с ограниченными возможностями	Шт.	3	5	3	5	5	5
Итого по задаче 2.1.			Местный бюджет	4 045,222	441,160	1 533,670	1 364,072	353,160	353,160							
			Всего	4 045,222	441,160	1 533,670	1 364,072	353,160	353,160							
Задача 2.2. Создание условий для развития спорта высших достижений на территории Чайковского городского округа																

2.2.1. Оказание содействия деятельности КГАУ «СШОР «Старт»	УФК и С	-	Финансирование не требуется						Доля лиц по Чайковскому городскому округу, занимающихся в КГАУ СШОР «Старт» от общего количества спортсменов данного учреждения	%	25	26	26	-	-	-
2.2.2. Деятельность региональных учреждений спортивной направленности на территории Чайковского городского округа	УФК и С	-	Финансирование не требуется						Количество региональных учреждений спортивной направленности, действующих на территории Чайковского городского округа	ед.	-	-	-	5	5	5
Итого по задаче 2.2.		Местный бюджет	-	-	-	-	-	-								
		Всего	-	-	-	-	-	-								
Итого по подпрограмме 2		Местный бюджет	4 045,222	441,160	1 533,670	1 364,072	353,160	353,160								
		Итого	4 045,222	441,160	1 533,670	1 364,072	353,160	353,160								
Подпрограмма 3. «Развитие спортивной инфраструктуры»																
Цель Подпрограммы 3: Строительство новых спортивных объектов, устройство и ремонт спортивных площадок, спортивных сооружений																
Задача 3.1. Создание и развитие эффективной и доступной для различных групп населения спортивной инфраструктуры																
3.1.1. Содействие развитию Центра зимних видов спорта	УФК и С	-	Финансирование не требуется						Количество мероприятий, проведенных на ФЦП по ЗВС «Снежинка» имени А.А. Данилова	Шт.	2	2	4	2	2	2
3.1.2. Универсальная спортивная площадка (межшкольный стадион)	УСиА, УО, УФК и С	Местный бюджет	39 530,341	9 893,740	1 485,070	9 001,111	9 566,210	9 584,210	Количество спортивных площадок (межшкольных стадионов)	Шт.	1	1	-	1	1	1
		Краевой бюджет	31 908,450	9 893,740	-	22 014,710	-	-	Количество разработанных ПСД на строительство	Шт.	-	-	2	1	1	1
		всего	71 438,791	19 787,480	1 485,070	31 015,821	9 566,210	9 584,210								
3.1.3. Устройство спортивных площадок и оснащение объектов спортивным оборудованием и инвентарем	Управление образования, УФК и С	Местный бюджет	7 407,812	1 976,729	3 707,776	1 723,307	-	-	Количество устроенных спортивных площадок	Шт.	1	2	6	1	-	-
		Краевой бюджет	20 276,382	6 711,870	8 394,595	5 169,917	-	-	Эффективность использования спортивных сооружений	%	69,5	73,8	81,9	80	80	80
		всего	27 684,194	8 688,599	12 102,371	6 893,224	-	-	Уровень обеспеченности граждан спортивными сооружениями исходя из единовременной пропускной способности объектов спорта	%	88,4	91,2	91,9	92,4	92,9	93,4
3.1.4. Строительство физкультурно-оздоровительных комплексов	УСиА УФК и С,	Местный бюджет	-	-	-	-	-	Количество вновь построенных объектов, физкультурно-оздоровительных комплексов	Шт.	-	-	-	-	-	-	
		Краевой бюджет	-	-	-	-	-									
3.1.5. Разработка ПСД на строительство газовой котельной МАУ СК «Темп»	УФК и С, УСиА	Местный бюджет	-	-	-	-	-	Количество разработанных ПСД на строительство	Шт.	-	-	-	-	-	-	
3.1.6. Ремонт спортивных площадок	УО, УФК и С	Местный бюджет	3 129,904	2 702,555	427,349	-	-	-	Количество отремонтированных спортивных площадок в образовательных учреждениях	Шт.	-	2	2	-	-	-
		Краевой бюджет	1 761,433	1 334,084	427,349	-	-	-								
		Всего	4 891,337	4 036,639	854,698	-	-	-								
Итого по задаче 3.1		Местный бюджет	50 068,057	14 573,024	5 620,195	10 724,418	9 566,210	9 584,210								
		Краевой бюджет	53 946,265	17 939,694	8 821,944	27 184,627	-	-								
		Всего	104 014,322	32 512,718	14 442,139	37 909,045	9 566,210	9 584,210								
Задача 3.2. Приведение в нормативное состояние муниципальных учреждений физической культуры и спорта и спортивных объектов																
3.2.1. Ремонт спортивных объектов и учреждений физической культуры и спорта	УСиА УО, УФК и С	Местный бюджет	34 739,858	2 073,926	14 838,706	11 566,966	6 260,260	-	Количество отремонтированных спортивных объектов	Шт.	-	1	-	3	1	-
		Краевой бюджет	44 635,634	1 500,000	5 416,802	18 938,054	18 780,778	-	Количество разработанных ПСД на ремонт	Шт.	-	1	-	-	-	-
		Всего	79 375,492	3 573,926	20 255,508	30 505,020	25 041,038	-								
3.2.2. Ремонт в зданиях учреждений по устранению предписаний надзорных органов	УФК и С	Местный бюджет	-	-	-	-	-	-	Количество устраненных предписаний надзорных органов	Шт.	-	-	-	-	-	-
		Краевой бюджет	-	-	-	-	-	-								
		Всего	-	-	-	-	-	-								
Итого по задаче 3.2		Местный бюджет	34 739,858	2 073,926	14 838,706	11 566,966	6 260,260	-								
		Краевой бюджет	44 635,634	1 500,000	5 416,802	18 938,054	18 780,778	-								
		Всего	79 375,492	3 573,926	20 255,508	30 505,020	25 041,038	-								
Задача 3.3. Обновление материально-технической базы муниципальных учреждений физической культуры и спорта																
3.3.1. Оснащение спортивным инвентарем и оборудованием	УФК и С	Местный бюджет	-	-	-	-	-	-	Количество учреждений, оснащенных инвентарем и оборудованием		-	-	-	-	-	-
		Краевой бюджет	-	-	-	-	-	-								
3.3.2. Улучшение материально-технической базы учреждений	УФК и С	Местный бюджет	3 200,592	-	3 200,592	-	-	-	Количество учреждений, получивших улучшение МТБ	единиц	-	-	1	-	-	-
Итого по задаче 3.3.		Местный бюджет	3 200,592	-	3 200,592	-	-	-								
		Краевой бюджет	-	-	-	-	-	-								
		Всего	3 200,592	-	3 200,592	-	-	-								
Задача 3.4. Федеральный проект "Спорт - норма жизни"																
3.4.1. Оснащение объектов спортивной инфраструктуры спортивно-технологическим оборудованием	УО, УФСКИС	Местный бюджет	516,308	395,042	-	-	-	121,266	Количество поставленных комплектов спортивного оборудования	единиц	-	1	-	-	-	1
		Краевой бюджет	490,491	375,289	-	-	-	115,202								
		Федеральный бюджет	9 319,340	7 130,493	-	-	-	2 188,847								
		Всего	10 326,139	7 900,824	-	-	-	2 425,315								
Итого по задаче 3.4.		Местный бюджет	516,308	395,042	-	-	-	121,266								
		Краевой бюджет	490,491	375,289	-	-	-	115,202								
		Федеральный бюджет	9 319,340	7 130,493	-	-	-	2 188,847								
		Всего	10 326,139	7 900,824	-	-	-	2 425,315								
Итого по подпрограмме 3		Местный бюджет	88 524,815	17 041,992	23 659,493	22 291,384	15 826,470	9 705,476								
		Краевой бюджет	99 072,390	19 814,983	14 238,746	46 122,681	18 780,778	115,202								
		Федеральный бюджет	9 319,340	7 130,493	-	-	-	2 188,847								
		Итого	196 916,545	43 987,468	37 898,239	68 414,065	34 607,248	12 009,525								
Подпрограмма 4 «Обеспечение реализации муниципальной программы»																
Цель: Эффективность муниципального управления в сфере физической культуры и спорта Чайковского городского округа																
Задача 4.1. Обеспечение деятельности органов местного самоуправления																
4.1.1. Обеспечение выполнения функций ОМСУ	УФК и С	Местный бюджет	26 309,365	5 206,087	5 107,797	5 371,631	5 311,925	5 311,925	Исполнение бюджета	%	100	100	99,2	95	95	95
Итого по подпрограмме 4		Местный бюджет	26 309,365	5 206,087	5 107,797	5 371,631	5 311,925	5 311,925								
		Всего	26 309,365	5 206,087	5 107,797	5 371,631	5 311,925	5 311,925								
Итого по программе		Итого в т.ч.:	634 020,264	114 371,745	128 812,852	165 467,740	123 982,825	101 385,102								
		Местный бюджет	520 220,221	85 623,498	112 771,335	117 542,288	105 202,047	99 081,053								
		Краевой бюджет	104 480,703	21 617,754	16 041,517	47 925,452	18 780,778	115,202								
		Федеральный бюджет	9 319,340	7 130,493	-	-	-	2 188,847								

Пермский край
Администрация Чайковского городского округа

ПОСТАНОВЛЕНИЕ

29.11.2021

№ 1234

Об утверждении прилагаемых изменений, которые вносятся в муниципальную программу «Территориальное развитие Чайковского городского округа», утвержденную постановлением администрации города Чайковского от 21.01.2019 № 14/1

В соответствии со статьей 179 Бюджетного кодекса Российской Федерации, Устава Чайковского городского округа, решением Думы Чайковского городского округа от 23 декабря 2020 г. № 438 «О бюджете Чайковского городского округа на 2021 год и на плановый период 2022 и 2023 годов», постановлением администрации города Чайковского от 19 февраля 2019 г. № 249 «Об утверждении Порядка разработки, реализации и оценки эффективности муниципальных программ Чайковского городского округа»

ПОСТАНОВЛЯЮ:

1. Утвердить прилагаемые изменения, которые вносятся в муниципальную программу «Территориальное развитие Чайковского городского округа», утвержденную постановлением администрации города Чайковского от 21 января 2019 г. № 14/1 (в редакции постановлений администрации Чайковского городского округа от 08.08.2019 № 1370, от 19.11.2019 № 1833, от 04.03.2020 № 229, от 22.04.2020 № 432, от 26.06.2020 № 603, от 24.11.2020 № 1127, от 24.12.2020 № 1263, от 16.03.2021 № 217, от 29.04.2021 № 420, от 31.05.2021 № 520, от 25.06.2021 № 607, от 06.09.2021 № 928, от 23.09.2021 № 986, от 15.10.2021 № 1059).

2. Опубликовать постановление в газете «Огни Камы» и разместить на официальном сайте администрации Чайковского городского округа.

3. Постановление вступает в силу после его официального опубликования.

А.В. АГАФОНОВ,
и.о. главы городского округа –
главы администрации Чайковского городского округа

УТВЕРЖДЕНЫ
постановлением администрации
Чайковского городского округа
от 29.11.2021 № 1234

ИЗМЕНЕНИЯ,
которые вносятся в муниципальную программу
«Территориальное развитие Чайковского городского округа»

1. В паспорте муниципальной программы «Территориальное развитие Чайковского городского округа» (далее - Программа) позицию:

Объемы бюджетных ассигнований	Источники финансирования	Расходы (тыс.руб.)					Итого
		2019 год (факт)	2020 год (факт)	2021 год (план)	2022 год (план)	2023 год (план)	
Всего, в том числе:	Всего, в том числе:	105045,61161	56810,46126	193516,81900	128680,04700	102275,17800	586328,11687
	Местный бюджет	43864,31452	47458,85987	129416,32600	50778,64400	53585,70200	325103,84639
	Краевой бюджет	51847,12495	9351,60139	64100,49300	77901,40300	48689,47600	251890,09834
	Федеральный бюджет	9334,17214	0,00000	0,00000	0,00000	0,00000	9334,17214
	Внебюджетные средства	0,00000	0,00000	0,00000	0,00000	0,00000	0,00000

изложить в новой редакции:

Объемы бюджетных ассигнований	Источники финансирования	Расходы (тыс.руб.)					Итого
		2019 год (факт)	2020 год (факт)	2021 год (план)	2022 год (план)	2023 год (план)	
Всего, в том числе:	Всего, в том числе:	105045,61161	56810,46126	193214,88100	128680,04700	102275,17800	586026,17887
	Местный бюджет	43864,31452	47458,85987	129381,71750	50778,64400	53585,70200	325069,23789
	Краевой бюджет	51847,12495	9351,60139	63833,16350	77901,40300	48689,47600	251622,76884
	Федеральный бюджет	9334,17214	0,00000	0,00000	0,00000	0,00000	9334,17214
	Внебюджетные средства	0,00000	0,00000	0,00000	0,00000	0,00000	0,00000

2. В паспорте Подпрограммы «Развитие системы газификации» позицию:

Объемы бюджетных ассигнований	Источники финансирования	Расходы (тыс.руб.)					Итого
		2019 год (факт)	2020 год (факт)	2021 год (план)	2022 год (план)	2023 год (план)	
Всего, в том числе:	Всего, в том числе:	50773,20577	10397,90198	16359,66900	19829,51700	32012,47100	129372,76475
	Местный бюджет	12999,98109	5001,31585	15931,63200	6382,11200	9427,84900	49742,88994
	Краевой бюджет	28439,05254	5396,58613	428,03700	13447,40500	22584,62200	70295,70267
	Федеральный бюджет	9334,17214	0,00000	0,00000	0,00000	0,00000	9334,17214
	Внебюджетные средства	0,00000	0,00000	0,00000	0,00000	0,00000	0,00000

изложить в новой редакции:

Объемы бюджетных ассигнований	Источники финансирования	Расходы (тыс.руб.)					Итого
		2019 год (факт)	2020 год (факт)	2021 год (план)	2022 год (план)	2023 год (план)	
Всего, в том числе:	Всего, в том числе:	50773,20577	10397,90198	16207,11200	19829,51700	32012,47100	129220,20775
	Местный бюджет	12999,98109	5001,31585	15779,07500	6382,11200	9427,84900	49590,33294
	Краевой бюджет	28439,05254	5396,58613	428,03700	13447,40500	22584,62200	70295,70267
	Федеральный бюджет	9334,17214	0,00000	0,00000	0,00000	0,00000	9334,17214
	Внебюджетные средства	0,00000	0,00000	0,00000	0,00000	0,00000	0,00000

3. В паспорте Подпрограммы «Развитие системы водоснабжения и водоотведения» позицию:

Объемы бюджетных ассигнований	Источники финансирования	Расходы (тыс.руб.)					Итого
		2019 год (факт)	2020 год (факт)	2021 год (план)	2022 год (план)	2023 год (план)	
Всего, в том числе:	Всего, в том числе:	2310,32034	3235,21129	89639,00700	80463,92700	41876,10400	217524,56963
	Местный бюджет	1445,82034	3235,21129	46443,40700	16009,92900	15771,25000	82905,61763
	Краевой бюджет	864,50000	0,00000	43195,60000	64453,99800	26104,85400	134618,95200
	Федеральный бюджет	0,00000	0,00000	0,00000	0,00000	0,00000	0,00000
	Внебюджетные средства	0,00000	0,00000	0,00000	0,00000	0,00000	0,00000

изложить в новой редакции:

Объемы бюджетных ассигнований	Источники финансирования	Расходы (тыс.руб.)					Итого
		2019 год (факт)	2020 год (факт)	2021 год (план)	2022 год (план)	2023 год (план)	
Всего, в том числе:	Всего, в том числе:	2310,32034	3235,21129	86212,27600	80463,92700	41876,10400	214097,83863
	Местный бюджет	1445,82034	3235,21129	44787,50550	16009,92900	15771,25000	81249,71613
	Краевой бюджет	864,50000	0,00000	41424,77050	64453,99800	26104,85400	132848,12250
	Федеральный бюджет	0,00000	0,00000	0,00000	0,00000	0,00000	0,00000
	Внебюджетные средства	0,00000	0,00000	0,00000	0,00000	0,00000	0,00000

4. В паспорте Подпрограммы «Комплексное обеспечение инженерной инфраструктурой и благоустройством объектов» позицию:

Объемы бюджетных ассигнований	Источники финансирования	Расходы (тыс.руб.)					Итого
		2019 год (факт)	2020 год (факт)	2021 год (план)	2022 год (план)	2023 год (план)	
Всего, в том числе:	Всего, в том числе:	2584,74530	5860,57700	29237,59100	0,00000	0,00000	37682,91330
	Местный бюджет	2059,40058	5860,57700	29237,59100	0,00000	0,00000	37157,56858
	Краевой бюджет	525,34472	0,00000	0,00000	0,00000	0,00000	525,34472
	Федеральный бюджет	0,00000	0,00000	0,00000	0,00000	0,00000	0,00000
	Внебюджетные средства	0,00000	0,00000	0,00000	0,00000	0,00000	0,00000

изложить в новой редакции:

Объемы бюджетных ассигнований	Источники финансирования	Расходы (тыс.руб.)					Итого
		2019 год (факт)	2020 год (факт)	2021 год (план)	2022 год (план)	2023 год (план)	
Всего, в том числе:	Всего, в том числе:	2584,74530	5860,57700	32244,59100	0,00000	0,00000	40689,91330
	Местный бюджет	2059,40058	5860,57700	30741,09100	0,00000	0,00000	38661,06858
	Краевой бюджет	525,34472	0,00000	1503,50000	0,00000	0,00000	2028,84472
	Федеральный бюджет	0,00000	0,00000	0,00000	0,00000	0,00000	0,00000
	Внебюджетные средства	0,00000	0,00000	0,00000	0,00000	0,00000	0,00000

5. В паспорте Подпрограммы «Обеспечение реализации муниципальной программы» позицию:

Объемы бюджетных ассигнований	Источники финансирования	Расходы (тыс.руб.)					Итого
		2019 год (факт)	2020 год (факт)	2021 год (план)	2022 год (план)	2023 год (план)	
Всего, в том числе:	Всего, в том числе:	23104,41638	25345,18526	27153,21600	27293,50500	27293,50500	130189,82764
	Местный бюджет	23104,41638	25345,18526	27153,21600	27293,50500	27293,50500	130189,82764
	Краевой бюджет	0,00000	0,00000	0,00000	0,00000	0,00000	0,00000
	Федеральный бюджет	0,00000	0,00000	0,00000	0,00000	0,00000	0,00000
	Внебюджетные средства	0,00000	0,00000	0,00000	0,00000	0,00000	0,00000

изложить в новой редакции:

Объемы бюджетных ассигнований	Источники финансирования	Расходы (тыс.руб.)					Итого
		2019 год (факт)	2020 год (факт)	2021 год (план)	2022 год (план)	2023 год (план)	
Всего, в том числе:	Всего, в том числе:	23104,41638	25345,18526	27423,56600	27293,50500	27293,50500	130460,17764
	Местный бюджет	23104,41638	25345,18526	27423,56600	27293,50500	27293,50500	130460,17764
	Краевой бюджет	0,00000	0,00000	0,00000	0,00000	0,00000	0,00000
	Федеральный бюджет	0,00000	0,00000	0,00000	0,00000	0,00000	0,00000
	Внебюджетные средства	0,00000	0,00000	0,00000	0,00000	0,00000	0,00000

6. Приложение 8 «Сводные финансовые затраты и показатели результативности выполнения муниципальной программы «Территориальное развитие Чайковского городского округа» к муниципальной программе «Территориальное развитие Чайковского городского округа» изложить в новой редакции:

Приложение 8
к муниципальной программе
«Территориальное развитие
Чайковского городского округа»

Сводные финансовые затраты и показатели результативности выполнения муниципальной программы «Территориальное развитие Чайковского городского округа»

Наименование задачи, мероприятия	Исполнитель	Источник финансирования	Объем финансирования (тыс. руб.)					Показатели результативности выполнения программы							
			Всего	2019 (факт)	2020 (факт)	2021 (план)	2022 (план)	2023 (план)	Наименование показателя	ед. изм.	базовое значение	Факт		План	
												2019	2020	2021	2022
Подпрограмма 1. Развитие системы газификации															
Цель подпрограммы: Повышение уровня и качества жизни населения, создание благоприятных условий для жизнедеятельности на территории Чайковского городского округа за счет развития системы газоснабжения															
Задача 1.1. Строительство распределительных газопроводов															

Наименование задачи, мероприятия	Исполнитель	Источник финансирования	Объем финансирования (тыс. руб.)						Показатели результативности выполнения программы								
			Всего	2019 (факт)	2020 (факт)	2021 (план)	2022 (план)	2023 (план)	Наименование показателя	ед. изм.	базовое значение	Факт		План			
												2019	2020	2021	2022	2023	
1.1.1. Распределительные газопроводы д. М. Букор Чайковского района Пермского края	УСИА администрации Чайковского городского округа	местный бюджет	1150,78834	1150,78834	0,00000	0,00000	0,00000	0,00000			0	19,901	4,0975	0,0	15,4999	22,5007	
		краевой бюджет	3452,36504	3452,36504	0,00000	0,00000	0,00000	0,00000									
		федеральный бюджет	9334,17214	9334,17214	0,00000	0,00000	0,00000	0,00000									
		Всего	13937,32552	13937,32552	0,00000	0,00000	0,00000	0,00000									
1.1.2. Распределительные газопроводы в д. Дубовая, Чайковский городской округ, Пермский край	УСИА администрации Чайковского городского округа	местный бюджет	6701,10500	0,00000	0,00000	2700,60800	0,00000	4000,49700			0	19,901	4,0975	0,0	15,4999	22,5007	
		краевой бюджет	12001,49000	0,00000	0,00000	0,00000	0,00000	12001,49700									
		Всего	18702,59500	0,00000	0,00000	2700,60800	0,00000	16001,98700									
1.1.3. Распределительные газопроводы в д. Карша	УСИА администрации Чайковского городского округа	местный бюджет	99,052117	99,052117	0,00000	0,00000	0,00000	0,00000			0	19,901	4,0975	0,0	15,4999	22,5007	
1.1.4. Распределительные газопроводы в д. Карша Фокинского сельского поселения Чайковского района Пермского края	УСИА администрации Чайковского городского округа	местный бюджет	5107,79281	5107,79281	0,00000	0,00000	0,00000	0,00000									
		краевой бюджет	15323,37841	15323,37841	0,00000	0,00000	0,00000	0,00000									
1.1.5. Распределительный газопровод по ул. Сайгатская, Красноармейская в микрорайоне "Азинский", г. Чайковский, Пермский край	УСИА администрации Чайковского городского округа	местный бюджет	1877,26672	1877,26672	0,00000	0,00000	0,00000	0,00000			0	19,901	4,0975	0,0	15,4999	22,5007	
		краевой бюджет	6690,70498	6690,70498	0,00000	0,00000	0,00000	0,00000									
		Всего	8567,97170	8567,97170	0,00000	0,00000	0,00000	0,00000									
1.1.6. Распределительный газопровод по ул. Боровая, г. Чайковский, Пермский край	УСИА администрации Чайковского городского округа	местный бюджет	2972,60412	2972,60412	0,00000	0,00000	0,00000	0,00000	Количество построенных сетей газопровода	км	0	19,901	4,0975	0,0	15,4999	22,5007	
		краевой бюджет	2972,60411	2972,60411	0,00000	0,00000	0,00000	0,00000									
		Всего	5945,20823	5945,20823	0,00000	0,00000	0,00000	0,00000									
1.1.7. Газификация д. Марково	УСИА администрации Чайковского городского округа	местный бюджет	0,00000	0,00000	0,00000	0,00000	0,00000	0,00000			0	19,901	4,0975	0,0	15,4999	22,5007	
		краевой бюджет	0,00000	0,00000	0,00000	0,00000	0,00000	0,00000									
		Всего	0,00000	0,00000	0,00000	0,00000	0,00000	0,00000									
1.1.8. Распределительные газопроводы д. Дедушкино, Чайковский район, Пермский край	УСИА администрации Чайковского городского округа	местный бюджет	501,36362	192,26760	309,09602	0,00000	0,00000	0,00000			0	19,901	4,0975	0,0	15,4999	22,5007	
		краевой бюджет	5824,62313	0,00000	5396,58613	428,03700	0,00000	0,00000									
		Всего	6325,98675	192,26760	5705,68215	428,03700	0,00000	0,00000									
1.1.9. Строительство газораспределительных сетей с. Фоки (ул. Садовая)	УСИА администрации Чайковского городского округа	местный бюджет	134,17381	134,17381	0,00000	0,00000	0,00000	0,00000			0	19,901	4,0975	0,0	15,4999	22,5007	
		краевой бюджет	0,00000	0,00000	0,00000	0,00000	0,00000	0,00000									
		Всего	134,17381	134,17381	0,00000	0,00000	0,00000	0,00000									
1.1.10. Распределительные газопроводы д. Ольховочка, Чайковский район, Пермский край	УСИА администрации Чайковского городского округа	местный бюджет	62,04103	62,04103	0,00000	0,00000	0,00000	0,00000			0	19,901	4,0975	0,0	15,4999	22,5007	
		Всего	62,04103	62,04103	0,00000	0,00000	0,00000	0,00000									
1.1.11. Распределительные газопроводы в д. Гаревая, Чайковский городской округ, Пермский край	УСИА администрации Чайковского городского округа	местный бюджет	2334,45800	0,00000	0,00000	1570,72600	763,73200	0,00000			0	19,901	4,0975	0,0	15,4999	22,5007	
		краевой бюджет	2291,19400	0,00000	0,00000	0,00000	2291,19400	0,00000									
		Всего	4625,65200	0,00000	0,00000	1570,72600	3054,92600	0,00000									
1.1.12. Газопровод в д. Каменный Ключ (ул. Центральная, Молодежная), Чайковский городской округ, Пермский край	УСИА администрации Чайковского городского округа	местный бюджет	1961,40600	0,00000	0,00000	1306,77900	654,62700	0,00000			0	19,901	4,0975	0,0	15,4999	22,5007	
		краевой бюджет	1963,88000	0,00000	0,00000	0,00000	1963,88000	0,00000									
		Всего	3925,28600	0,00000	0,00000	1306,77900	2618,50700	0,00000									
1.1.13. Газопровод ГРС - д. Каменный Ключ, Чайковский городской округ, Пермский край	УСИА администрации Чайковского городского округа	местный бюджет	1367,71800	0,00000	0,00000	1113,14000	254,57800	0,00000			0	19,901	4,0975	0,0	15,4999	22,5007	
		краевой бюджет	763,73100	0,00000	0,00000	0,00000	763,73100	0,00000									
		Всего	2131,44900	0,00000	0,00000	1113,14000	1018,30900	0,00000									
1.1.14. Распределительные газопроводы с. Фоки, Чайковский городской округ, Пермский край	УСИА администрации Чайковского городского округа	местный бюджет	2359,38600	0,00000	0,00000	1268,34100	1091,04500	0,00000			0	19,901	4,0975	0,0	15,4999	22,5007	
		краевой бюджет	3273,13400	0,00000	0,00000	0,00000	3273,13400	0,00000									
		Всего	5632,52000	0,00000	0,00000	1268,34100	4364,17900	0,00000									
1.1.15. Газопровод в мкр. Заринский (ул. Суколда), г. Чайковский, Пермский край	УСИА администрации Чайковского городского округа	местный бюджет	2427,75800	0,00000	0,00000	709,26900	1718,48900	0,00000			0	19,901	4,0975	0,0	15,4999	22,5007	
		краевой бюджет	5155,46600	0,00000	0,00000	0,00000	5155,46600	0,00000									
		Всего	7583,22400	0,00000	0,00000	709,26900	6873,95500	0,00000									
1.1.16. Газопровод в мкр. Заринский (ул. Комсомольская), г. Чайковский, Пермский край	УСИА администрации Чайковского городского округа	местный бюджет	1885,24300	0,00000	0,00000	1266,98400	0,00000	618,25900		ед	0	0	0	10	0	0	
		краевой бюджет	1854,77600	0,00000	0,00000	0,00000	0,00000	1854,77600									
		Всего	3740,01900	0,00000	0,00000	1266,98400	0,00000	2473,03500									
1.1.17. Газопровод по ул. Звездная, г. Чайковский, Пермский край	УСИА администрации Чайковского городского округа	местный бюджет	2176,37600	0,00000	0,00000	1449,01300	0,00000	727,36300	Количество разработанных ПСД на строительство газопроводов		0	0	0	10	0	0	
		краевой бюджет	2182,08900	0,00000	0,00000	0,00000	0,00000	2182,08900									
		Всего	4358,46500	0,00000	0,00000	1449,01300	0,00000	2909,45200									
1.1.18. Газопровод по ул. Подгорная, г. Чайковский, Пермский край	УСИА администрации Чайковского городского округа	местный бюджет	0,00000	0,00000	0,00000	0,00000	0,00000	0,00000			0	0	0	10	0	0	
		краевой бюджет	0,00000	0,00000	0,00000	0,00000	0,00000	0,00000									
		Всего	0,00000	0,00000	0,00000	0,00000	0,00000	0,00000									
1.1.19. Газопровод в мкр. Южный, г. Чайковский, Пермский край	УСИА администрации Чайковского городского округа	местный бюджет	4752,84400	0,00000	0,00000	2570,75500	0,00000	2182,08900			0	0	0	10	0	0	
		краевой бюджет	6546,26700	0,00000	0,00000	0,00000	0,00000	6546,26700									
		Всего	11299,11100	0,00000	0,00000	2570,75500	0,00000	8728,35600									
1.1.20. Проведение работ, направленных на обеспечение ввода в эксплуатацию распределительных газопроводов	УСИА администрации Чайковского городского округа	местный бюджет	449,80100	399,80100	50,00000	0,00000	0,00000	0,00000			0	0	0	10	0	0	
		Управление ЖКХ и транспорта администрации Чайковского городского округа	местный бюджет	33,25400	0,00000	0,00000	33,25400	0,00000									0,00000
		Всего	483,05500	399,80100	50,00000	33,25400	0,00000	0,00000									
1.1.21. Исполнение решений судов, вступивших в законную силу, и оплата государственной пошлины	Администрация Чайковского городского округа	Местный бюджет	3400,00000	0,00000	3400,00000	0,00000	0,00000	0,00000	Исполнение решений судов и оплата государственной пошлины	ед.	0	0	1	0	0	0	

Наименование задачи, мероприятия	Исполнитель	Источник финансирования	Объем финансирования (тыс. руб.)					Показатели результативности выполнения программы										
			Всего	2019 (факт)	2020 (факт)	2021 (план)	2022 (план)	2023 (план)	Наименование показателя	ед. изм.	базовое значение	Факт		План				
												2019	2020	2021	2022	2023		
Итого по задаче 1.1.		местный бюджет	41754,43062	11995,7866	3759,09602	13988,86900	4482,47100	7528,20800										
		краевой бюджет	70295,70267	28439,05254	5396,58613	428,03700	13447,40500	22584,62200										
		федеральный бюджет	9334,17214	9334,17214	0,00000	0,00000	0,00000	0,00000										
		Всего	121384,30543	49769,01128	9 155,68215	14416,90600	17929,87600	30112,83000										
Задача 1.2. Обслуживание объектов газоснабжения																		
1.2.1. Содержание и техническое обслуживание объектов газоснабжения	Управление ЖКХ и транспорта администрации Чайковского городского округа	местный бюджет	7835,90232	1004,19449	1242,21983	1790,20600	1899,64100	1899,64100	Протяженность сетей газопровода, по которым выполняется содержание	км	30,189	30,189	49,086	49,086	49,086	49,086		
Итого по задаче 1.2.			7988,45932	1004,19449	1242,21983	1790,20600	1899,64100	1899,64100										
Итого по подпрограмме 1		местный бюджет	49590,33294	12999,98109	5001,31585	15779,07500	6382,11200	9427,84900										
		краевой бюджет	70295,70267	28439,05254	5396,58613	428,03700	13447,40500	22584,62200										
		федеральный бюджет	9334,17214	9334,17214	0,00000	0,00000	0,00000	0,00000										
		Всего	129220,20775	50773,20577	10397,90198	16207,11200	19829,51700	32012,47100										
Подпрограмма 2. Развитие системы водоснабжения и водоотведения																		
Цель подпрограммы: Повышение уровня и качества жизни населения, создание благоприятных условий для жизнедеятельности на территории Чайковского городского округа за счет развития системы водоснабжения и водоотведения																		
Задача 2.1. Строительство, реконструкция, капитальный ремонт и ремонт объектов водоснабжения и водоотведения																		
2.1.1. Ремонт сетей водоснабжения и водоотведения, в том числе	Управление ЖКХ и транспорта администрации Чайковского городского округа	местный бюджет	6611,52591	1445,82034	1842,31957	2967,86600	177,76000	177,76000	Количество построенных, отремонтированных сетей водоснабжения и водоотведения	км	0	3,171	0,696	4,594	9,065	9,065		
		краевой бюджет	864,50000	864,50000	0,00000	0,00000	0,00000	0,00000										
		Всего	7476,02591	2310,32034	1842,31957	2967,86600	177,76000	177,76000										
2.1.1.1. Ремонт сетей водоснабжения по адресу: Пермский край, г. Чайковский, д. Засечный, ул. Советская, пер. Октябрьский	Управление ЖКХ и транспорта администрации Чайковского городского округа	местный бюджет	264,500	264,500	0,000	0,000	0,000	0,000										
краевой бюджет	264,500	264,500	0,000	0,000	0,000	0,000												
Всего	529,000	529,000	0,000	0,000	0,000	0,000												
2.1.1.2. Ремонт систем водоснабжения по адресу: Пермский край, г. Чайковский, п. Буренка, ул. Новая, ул. Лесная, ул. Зеленая, ул. Молодежная	Управление ЖКХ и транспорта администрации Чайковского городского округа	местный бюджет	200,000	200,000	0,000	0,000	0,000	0,000										
краевой бюджет	200,000	200,000	0,000	0,000	0,000	0,000												
Всего	400,000	400,000	0,000	0,000	0,000	0,000												
2.1.1.3. Ремонт сетей водоснабжения по адресу: Пермский край, г. Чайковский, д. Дедушкино, ул. Садовая	Управление ЖКХ и транспорта администрации Чайковского городского округа	местный бюджет	200,000	200,000	0,000	0,000	0,000	0,000										
краевой бюджет	200,000	200,000	0,000	0,000	0,000	0,000												
Всего	400,000	400,000	0,000	0,000	0,000	0,000												
2.1.1.4. Ремонт сетей водоснабжения по адресу: Пермский край, г. Чайковский, с. Уральское, ул. Школьная	Управление ЖКХ и транспорта администрации Чайковского городского округа	местный бюджет	200,000	200,000	0,000	0,000	0,000	0,000										
краевой бюджет	200,000	200,000	0,000	0,000	0,000	0,000												
Всего	400,000	400,000	0,000	0,000	0,000	0,000												
2.1.2. Водопровод в д. Дубовая, Чайковский городской округ, Пермский край	УСИА администрации Чайковского городского округа	местный бюджет	9639,67400	0,00000	0,00000	2 001,91400	2686,14200	4951,61800										
краевой бюджет	22913,28000	0,00000	0,00000	0,00000	8058,42600	14854,85400												
Всего	32552,95400	0,00000	0,00000	2 001,91400	10744,56800	19806,47200												
2.1.3. Водопровод п. Прикамский	УСИА администрации Чайковского городского округа	местный бюджет	5707,50000	0,00000	0,00000	5707,50000	0,00000	0,00000										
краевой бюджет	4350,00000	0,00000	0,00000	4350,00000	0,00000	0,00000												
Всего	10057,50000	0,00000	0,00000	10057,50000	0,00000	0,00000												
2.1.4. Очистные сооружения в д. Дубовая (Канализационная насосная станция и напорные сети канализации)	УСИА администрации Чайковского городского округа	местный бюджет	14219,82172	0,00000	1392,89172	12826,93000	0,00000	0,00000										
краевой бюджет	12826,93000	0,00000	0,00000	12826,93000	0,00000	0,00000												
Всего	27046,75172	0,00000	1392,89172	25653,86000	0,00000	0,00000												
2.1.5. Водопровод в мкр. Завьялово-2, Завьялово-3, г. Чайковский, Пермский край	УСИА администрации Чайковского городского округа	местный бюджет	24240,21500	0,00000	0,00000	9284,70600	12046,50000	2909,00900										
краевой бюджет	46754,57200	0,00000	0,00000	0,00000	35504,57200	11250,00000												
Всего	70994,78700	0,00000	0,00000	9284,70600	47551,07200	14159,00900												
2.1.6. Водопровод в мкр. Уральский (ул. Первомайская, Красноармейская, Азина (частный сектор), Заречная), г. Чайковский, Пермский край	УСИА администрации Чайковского городского округа	местный бюджет	9528,46050	0,00000	0,00000	9528,46050	0,00000	0,00000										
краевой бюджет	7852,24050	0,00000	0,00000	7852,24050	0,00000	0,00000												
Всего	17380,70100	0,00000	0,00000	17380,70100	0,00000	0,00000												
2.1.7. Разработка (корректировка) проектно-сметной документации по строительству (реконструкции, модернизации) объектов питьевого водоснабжения	УСИА администрации Чайковского городского округа	краевой бюджет	0,00000	0,00000	0,00000	0,00000	0,00000	0,00000	Количество разработанных ПСД на строительство водопроводных сетей водоснабжения и водоотведения	ед.	0	0	1	5	1	4		
2.1.8. Водопровод в мкр. Завьялово: ул. Пушкина, Есенина, Лермонтова, Бажова, Назарова, Цветаевой, г. Чайковский, Пермский край	УСИА администрации Чайковского городского округа	Местный бюджет	1463,52500	0,00000	0,00000	0,00000	0,00000	1463,52500										
2.1.9. Водопровод в д. Марково, Чайковский городской округ, Пермский край	УСИА администрации Чайковского городского округа	Местный бюджет	2013,69400	0,00000	0,00000	0,00000	0,00000	2013,69400										
2.1.10. Очистные сооружения в с. Большой Букор, Чайковский городской округ, Пермский край	УСИА администрации Чайковского городского округа	Местный бюджет	3057,47200	0,00000	0,00000	0,00000	0,00000	3057,47200										
2.1.11. Сети водоотведения на ул. Суколда, г. Чайковский, Пермский край	УСИА администрации Чайковского городского округа	Местный бюджет	1198,17200	0,00000	0,00000	0,00000	0,00000	1198,17200										
2.1.12. Разработка и подготовка проектно-сметной документации по строительству и реконструкции (модернизации) очистных сооружений	УСИА администрации Чайковского городского округа	местный бюджет	1099,52700	0,00000	0,00000	0,00000	1099,52700	0,00000										
2.1.13. Проведение технического аудита состояния очистных сооружений и сетей водоотведения	Управление ЖКХ и транспорта администрации Чайковского городского округа	краевой бюджет	20891,00000	0,00000	0,00000	0,00000	20891,00000	0,00000										
		местный бюджет	862,92700	0,00000	0,00000	862,92700	0,00000	0,00000										
		Всего	21990,52700	0,00000	0,00000	0,00000	21990,52700	0,00000										
2.1.13. Проведение технического аудита состояния очистных сооружений и сетей водоотведения	Управление ЖКХ и транспорта администрации Чайковского городского округа	местный бюджет	862,92700	0,00000	0,00000	862,92700	0,00000	0,00000										
краевой бюджет	16395,60000	0,00000	0,00000	16395,60000	0,00000	0,00000												
Всего	17258,52700	0,00000	0,00000	17258,52700	0,00000	0,00000												

Наименование задачи, мероприятия	Исполнитель	Источник финансирования	Объем финансирования (тыс. руб.)						Показатели результативности выполнения программы								
			Всего	2019 (факт)	2020 (факт)	2021 (план)	2022 (план)	2023 (план)	Наименование показателя	ед. изм.	базовое значение	Факт		План			
												2019	2020	2021	2022	2023	
3.1.14. Улучшение качества систем теплоснабжения на территории муниципальных образований Пермского края	УСИА администрации Чайковского городского округа	местный бюджет	0,00000	0,00000	0,00000	0,00000	0,00000	0,00000	0,00000								
		краевой бюджет	0,00000	0,00000	0,00000	0,00000	0,00000	0,00000	0,00000								
		Всего	0,00000	0,00000	0,00000	0,00000	0,00000	0,00000	0,00000								
3.1.15. Возмещение экономически обоснованного размера убытков теплоснабжающих организаций	Управление ЖКХ и транспорта администрации Чайковского городского округа	местный бюджет	0,00000	0,00000	0,00000	0,00000	0,00000	0,00000	0,00000	Получатель субсидии	0	0	0	0	0	0	0
		краевой бюджет	0,00000	0,00000	0,00000	0,00000	0,00000	0,00000	0,00000								
		Всего	0,00000	0,00000	0,00000	0,00000	0,00000	0,00000	0,00000								
Итого по Задаче 3.1.		местный бюджет	7196,42616	2 772,26569	1752,57047	1674,83000	498,38000	498,38000									
		краевой бюджет	24697,46685	265,59559	3955,01526	20476,85600	0,00000	0,00000									
		Всего	31893,89301	3 037,86128	5707,58573	22151,68600	498,38000	498,38000									
Задача 3.2. Обслуживание объектов теплоснабжения																	
3.2.1. Содержание и техническое обслуживание объектов теплоснабжения	Управление ЖКХ и транспорта администрации Чайковского городского округа	местный бюджет	98,40000	98,40000	0,00000	0,00000	0,00000	0,00000	Протяженность сетей теплоснабжения, по которым проводится содержание	км	124,685	124,685	0	0	0	0	0
Итого по Задаче 3.2.			98,40000	98,40000	0,00000	0,00000	0,00000	0,00000									
Задача 3.3. Возмещение убытков и задолженности за ТЭР																	
3.3.1. Возмещение экономически обоснованного размера убытков	Управление ЖКХ и транспорта администрации Чайковского городского округа	местный бюджет	5638,75876	117,36476	5000,00000	521,39400	0,00000	0,00000	Количество получателей субсидий	ед	0	2	2	1	0	0	0
		краевой бюджет	11 619,11124	11 619,11124	0,00000	0,00000	0,00000	0,00000									
		Всего	17257,87000	11736,47600	5000,00000	521,39400	0,00000	0,00000									
3.3.2. Возмещение задолженности за ТЭР на основании судебных актов	Администрация Чайковского ГО	местный бюджет	102,35880	102,35880	0,00000	0,00000	0,00000	0,00000	Количество получателей субсидий	ед	0	1	0	0	0	0	0
		краевой бюджет	10133,52086	10133,52086	0,00000	0,00000	0,00000	0,00000									
		Всего	10235,87966	10235,87966	0,00000	0,00000	0,00000	0,00000									
Итого по Задаче 3.3.		местный бюджет	5741,11756	219,72356	5000,00000	521,39400	0,00000	0,00000									
		краевой бюджет	21752,63210	21752,63210	0,00000	0,00000	0,00000	0,00000									
		Всего	27493,74966	21972,35566	5000,00000	521,39400	0,00000	0,00000									
Итого по подпрограмме 3		местный бюджет	13035,94372	3 090,38925	6752,57047	2196,22400	498,38000	498,38000									
		краевой бюджет	46450,09895	22018,22769	3955,01526	20476,85600	0,00000	0,00000									
		Всего	59486,04267	25108,61694	10707,58573	22673,08000	498,38000	498,38000									
Подпрограмма 4. Развитие системы электроснабжения																	
Цель подпрограммы: Повышение уровня и качества жизни населения, создание благоприятных условий для жизнедеятельности на территории Чайковского городского округа за счет развития системы электроснабжения																	
Задача 4.1. Строительство, реконструкция, капитальный ремонт, ремонт объектов электроснабжения																	
4.1.1. Строительство линий электропередач уличного освещения		местный бюджет	0,000	0,000	0,000	0,000	0,000	0,000	Количество построенных электрических сетей	км	0	0	0	0	0	0	0
Итого по Задаче 4.1.			0,000	0,000	0,000	0,000	0,000	0,000									
Задача 4.2. Обслуживание объектов электроснабжения																	
4.2.1. Содержание и техническое обслуживание объектов электроснабжения	Управление ЖКХ и транспорта администрации Чайковского городского округа	местный бюджет	0,00000	0,00000	0,00000	0,00000	0,00000	0,00000	Протяженность сетей электроснабжения, по которым проводится содержание	км	73,28	0	0	0	0	0	0
Итого по Задаче 4.2.			0,00000	0,00000	0,00000	0,00000	0,00000	0,00000									
Итого по подпрограмме 4			0,00000	0,00000	0,00000	0,00000	0,00000	0,00000									
Подпрограмма 5. Градостроительная документация																	
Цель подпрограммы: Создание условий для устойчивого, безопасного и комплексного развития территории городского округа в целях обеспечения благоприятной среды для проживания населения Чайковского городского округа путём подготовки всех видов градостроительной документации, предусмотренной Градостроительным кодексом Российской Федерации, в виде единого комплексного проекта градостроительного развития территории Чайковского городского округа																	
Задача 5.1. Разработка документов территориального планирования и градостроительного зонирования																	
5.1.1. Разработка генерального плана, правил землепользования и застройки Чайковского городского округа	УСИА администрации Чайковского городского округа	местный бюджет	1696,26700	0,00000	0,00000	1696,26700	0,00000	0,00000	Наличие документа территориального планирования	ед	0	10	10	1	1	1	
									Доля обеспеченности Чайковского городского округа необходимой градостроительной документацией в соответствии с требованиями Градостроительного кодекса Российской Федерации, способствующей проведению эффективной муниципальной политики в области управления земельными ресурсами, привлечения инвестиций в различные отрасли муниципального хозяйства и социальной сферы	%	0	100	100	100	100	100	
		Итого по Задаче 5.1.		1696,26700	0,00000	0,00000	1696,26700	0,00000	0,00000								
Задача 5.2. Разработка проектов планировки по перспективным участкам застройки																	
5.2.1. Разработка документации по планировке территории	УСИА администрации Чайковского городского округа	местный бюджет	5169,24800	856,69500	899,00000	3413,55300	0,00000	0,00000	Количество разработанных проектов планировки	единиц	0	1	4	6	0	0	
5.2.2. Разработка чертежей градостроительных планов земельных участков на топографической основе	УСИА администрации Чайковского городского округа	местный бюджет	3354,01688	307,61188	365,00000	1491,96900	594,71800	594,71800	Доля заявлений, по которым выданы чертежи градостроительных планов земельных участков на топографической основе	%	100	100	100	100	100	100	
Итого по Задаче 5.2.			8523,26488	1164,30688	1264,00000	4905,52200	594,71800	594,71800									
Задача 5.3. Выполнение кадастровых работ																	
5.3.1. Выполнение кадастровых работ по определению границ зон затопления, подтопления в отношении территории Чайковского городского округа Пермского края	УСИА администрации Чайковского городского округа	местный бюджет	1852,46700	0,00000	0,00000	1852,46700	0,00000	0,00000	Установлено границ	ед	0	0	0	1	0	0	
Итого по Задаче 5.3.			1852,46700	0,00000	0,00000	1852,46700	0,00000	0,00000									
Итого по подпрограмме 5			12071,99888	1164,30688	1264,00000	8454,25600	594,71800	594,71800									
Подпрограмма 6. Комплексное обеспечение инженерной инфраструктурой и благоустройством объектов																	
Цель подпрограммы: Повышение уровня и качества жизни населения, создание благоприятных условий для жизнедеятельности на территории Чайковского городского округа																	
Задача 6.1. Создание условий для обеспечения жителей социальными услугами																	

Наименование задачи, мероприятия	Исполнитель	Источник финансирования	Объем финансирования (тыс. руб.)						Показатели результативности выполнения программы							
			Всего	2019 (факт)	2020 (факт)	2021 (план)	2022 (план)	2023 (план)	Наименование показателя	ед. изм.	базовое значение	Факт		План		
												2019	2020	2021	2022	2023
6.1.1. Технологическое присоединение ФАП с. Уральское к инженерным коммуникациям, благоустройство	УСИА администрации Чайковского городского округа	местный бюджет	500,31258	500,31258	0,00000	0,00000	0,00000	0,00000	Обеспечение земельного участка под ФАП инженерными сетями	%	0	100	0	0	0	0
		краевой бюджет	525,34472	525,34472	0,00000	0,00000	0,00000	0,00000								
		Всего	1025,65730	1025,65730	0,00000	0,00000	0,00000	0,00000								
6.1.2. Благоустройство территории сельского дома культуры	УСИА администрации Чайковского городского округа	местный бюджет	1164,76300	1164,76300	0,00000	0,00000	0,00000	0,00000	Благоустройство территории	%	0	100	0	0	0	0
		краевой бюджет														
		Всего	1164,76300	1164,76300	0,00000	0,00000	0,00000	0,00000								
Итого по задаче 6.1.			1665,07558	1665,07558	0,00000	0,00000	0,00000									
Задача 6.2. Строительство, реконструкция, капитальный ремонт и ремонт гидротехнических сооружений																
6.2.1. Реконструкция ГТС пруда в п. Завод Михайловский Чайковского района Пермского края	Управление ЖКХ и транспорта администрации Чайковского городского округа, УСИА администрации Чайковского городского округа	местный бюджет	5664,90200	394,32500	5 270,57700	0,00000	0,00000	0,00000	Получение заключения о выполненных работах	ед	0	1	0	0	0	0
		краевой бюджет														
		Всего	5664,90200	394,32500	5 270,57700	0,00000	0,00000	0,00000								
6.2.2. Реконструкция берегоукрепительных сооружений: 1 этап: "Реконструкция Берегоукрепления №1", 2 этап: "Реконструкция сооружения - берегоукрепление набережной"	УСИА администрации Чайковского городского округа	местный бюджет	29827,59100	0,00000	590,00000	29237,59100	0,00000	0,00000	Выполнена реконструкция ГТС	ед	0	0	1	0	1	0
		краевой бюджет	0,00000	0,00000	0,00000	0,00000	0,00000	0,00000								
		Всего	29827,59100	0,00000	590,00000	29237,59100	0,00000	0,00000								
Итого по задаче 6.2.			35492,49300	394,32500	5860,57700	29237,59100	0,00000	0,00000								
6.3. Приобретение передвижной автомастерской	Управление ЖКХ и транспорта администрации Чайковского городского округа	местный бюджет	1503,50000	0,00000	0,00000	1503,50000	0,00000	0,00000	Приобретена передвижная автомастерская	ед	0	0	0	1	0	0
		краевой бюджет	1503,50000	0,00000	0,00000	1503,50000	0,00000	0,00000								
		Всего	3007,00000	0,00000	0,00000	3007,00000	0,00000	0,00000								
Итого по задаче 6.3			1503,50000	0,00000	0,00000	1503,50000	0,00000	0,00000								
Итого по подпрограмме 6			38661,06858	2 059,40058	5860,57700	30741,09100	0,00000	0,00000								
Подпрограмма 7. Обеспечение реализации муниципальной программы																
Цель: Формирование и осуществление стратегии реализации основных направлений строительства, реконструкции, капитального ремонта, жилищно-коммунального хозяйства, обеспечивающих необходимые условия для реализации конституционных прав граждан																
Задача 7.1. Эффективная реализация полномочий и совершенствование правового, организационного, финансового механизмов функционирования муниципальной программы																
7.1.1. Обеспечение выполнения функций органами местного самоуправления	УСИА администрации Чайковского городского округа	местный бюджет	70890,57066	13245,96749	13939,19717	14675,09600	14515,15500	14515,15500	Уровень достижения показателей от утвержденных в Программе	%	-	100	100	не менее 90	не менее 90	не менее 90
		краевой бюджет														
		Всего	70890,57066	13245,96749	13939,19717	14675,09600	14515,15500	14515,15500								
Итого по задаче 7.1.			70890,57066	13245,96749	13939,19717	14675,09600	14515,15500	14515,15500								
Задача 7.2. Обеспечение деятельности муниципальных учреждений, направленной на реализацию курируемых проектов																
7.2.1. Обеспечение деятельности казенного учреждения	УСИА администрации Чайковского городского округа	местный бюджет	59569,60698	9858,44889	11405,98809	12748,47000	12778,35000	12778,35000	Эффективное использование бюджетных средств	%	95	78,9	84,5	95	95	95
		краевой бюджет														
		Всего	59569,60698	9858,44889	11405,98809	12748,47000	12778,35000	12778,35000								
Итого по задаче 7.2.			59569,60698	9858,44889	11405,98809	12748,47000	12778,35000	12778,35000								
Итого по Подпрограмме 7			130460,17764	23104,41638	25345,18526	27423,56600	27293,50500	27293,50500								
Всего по муниципальной программе		местный бюджет	325069,23789	43864,31452	47458,85987	129381,71750	50778,64400	53585,70200	Отсутствие просроченной кредиторской задолженности, в том числе подведомственного учреждения МКУ «Чайковское управление капитального строительства»	да/нет	да	да	да	да	да	да
		краевой бюджет	251622,76884	51847,12495	9351,60139	63833,16350	77901,40300	48689,47600								
		федеральный бюджет	9334,17214	9334,17214	0,00000	0,00000	0,00000	0,00000								
Всего	586026,17887	105045,61161	56810,46126	193214,88100	128680,04700	102275,17800										

**Пермский край
Администрация Чайковского городского округа
ПОСТАНОВЛЕНИЕ**

29.11.2021

№ 1235

О внесении изменений в Порядок предоставления и расходования бюджетных средств на проведение мероприятия «Пермский край - территория культуры», утвержденный постановлением администрации Чайковского городского округа от 11.03.2021 № 211

В соответствии со статьей 78.1 Бюджетного кодекса Российской Федерации, постановлением Правительства Пермского края от 29 марта 2017 г. № 146-п «Об утверждении Порядка предоставления субсидий из бюджета Пермского края бюджетам муниципальных образований Пермского края на проведение мероприятия «Пермский край - территория культуры», Уставом Чайковского городского округа

ПОСТАНОВЛЯЮ:

1. Внести в Порядок предоставления и расходования бюджетных средств на проведение мероприятия «Пермский край - территория культуры», утвержденный постановлением администрации Чайковского городского округа от 11 марта 2021 г. № 211 (в редакции постановлений администрации Чайковского городского округа от 17.05.2021 № 468, от 20.08.2021 № 867, от 17.11.2021 № 1187) следующие изменения:

1.1. пункт 2.13.3 изложить в новой редакции:

«2.13.3. Культурная акция «Музыка на улицах города». Средства расходуются на оплату расходов по проведению рекламной и PR-кампании (услуг по разработке базовых элементов фирменного стиля проекта, созданию сайта проекта (услуги по предоставлению неисключительной лицензии на использование платформы и элементов библиотеки, обслуживанию доменного имени), изготовлению (печати) и монтажу баннеров, изготовлению и печати наружной рекламы для оформления мероприятий проекта (баннеров, стендов, пресс-воллов, ролл-апов, букв «Чайковский, дай пять»), мобильных флашшоу-виндеров); услуг по изготовлению рекламных аудио-роликов, прокату аудио-роликов на радиостанциях Пермского края, размещению новостных материалов на информационных Интернет-порталах и в печатных изданиях Пермского края, созданию и трансляции рекламных, новостных материалов (сюжетов) проекта на телеканалах Пермского края, приобретению расходных материалов для оформления мероприятия (фотобумага, сигнальная лента), на оплату услуг по организации

и выступлению творческих коллективов, организации проживания и питания лиц, принимающих участие в подготовке и проведении мероприятий, в том числе буфетного обслуживания; услуг работы режиссера, помощника режиссера проекта, в т.ч. оплата по договору гражданско-правового характера, приобретение цветочных композиций из искусственных цветов, услуг по изготовлению (приобретению) сувенирной (подарочной) продукции (сувениры с логотипом проекта: каска строительная, бейдж, маска тканевая, ручка, бумажный пакет, календарь настенный, стикеры, кружка, перчатки хлопковые, тарелка сувенирная керамическая, сувенир «Панама бумажная», карта проекта, культурно-познавательное лото, подарочный пакет, сумка-шоппер, деловой набор с логотипом проекта (папка, блокнот, ручка, карандаш) флеш-карта с логотипом в коробке, имбирный пряник в упаковке; букетов цветов, рамок), приобретение интерактивного оборудования, услуг по обеспечению безопасности при проведении мероприятий, транспортных услуг по перевозке оборудования и реквизита.»;

1.2. пункт 2.13.11 изложить в новой редакции:

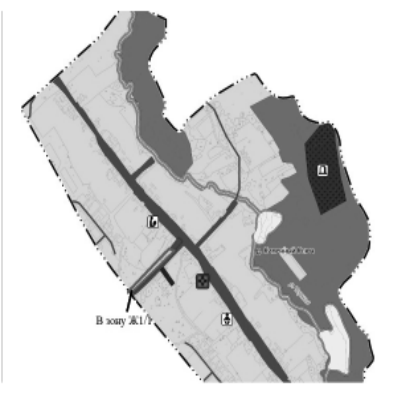


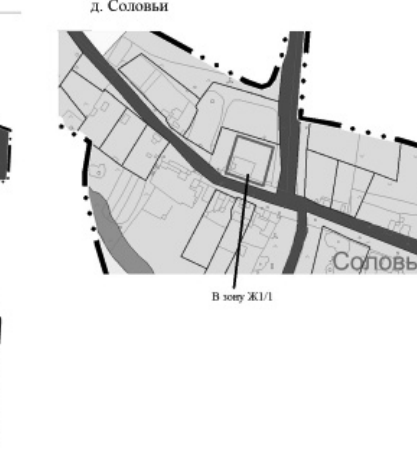


«2.13.11. Церемония подведения итогов программы «Пермский край-территория культуры». Средства расходуются на оплату услуг по организации и выступлению (исполнению) творческих коллективов, работы ведущих, актеров, организацию проживания и питания участников, приглашенных лиц, в том числе буфетного обслуживания, проведения пиротехнического шоу, организация и проведение ток-шоу, создания проекционного шоу, приобретения ткани для пошива костюмов, рамок, букетов цветов, приобретение фотозоны, изготовление печатной продукции (пригласительные билеты, благодарственные письма, пресс-волл, арт-книжка волонтера), сувенирной продукции (подарочный пакет, сумка-шоппер, деловой набор (папка, блокнот, ручка, карандаш, листы для записи), флеш-карта с логотипом в коробке, имбирный пряник в упаковке), транспортных услуг по перевозке участников, приглашенных лиц, обеспечение безопасности при проведении мероприятий, услуг по оформлению помещения, по организации работы интерактивных площадок, по техническому обеспечению концертной площадки (световое и звуковое оборудование).».

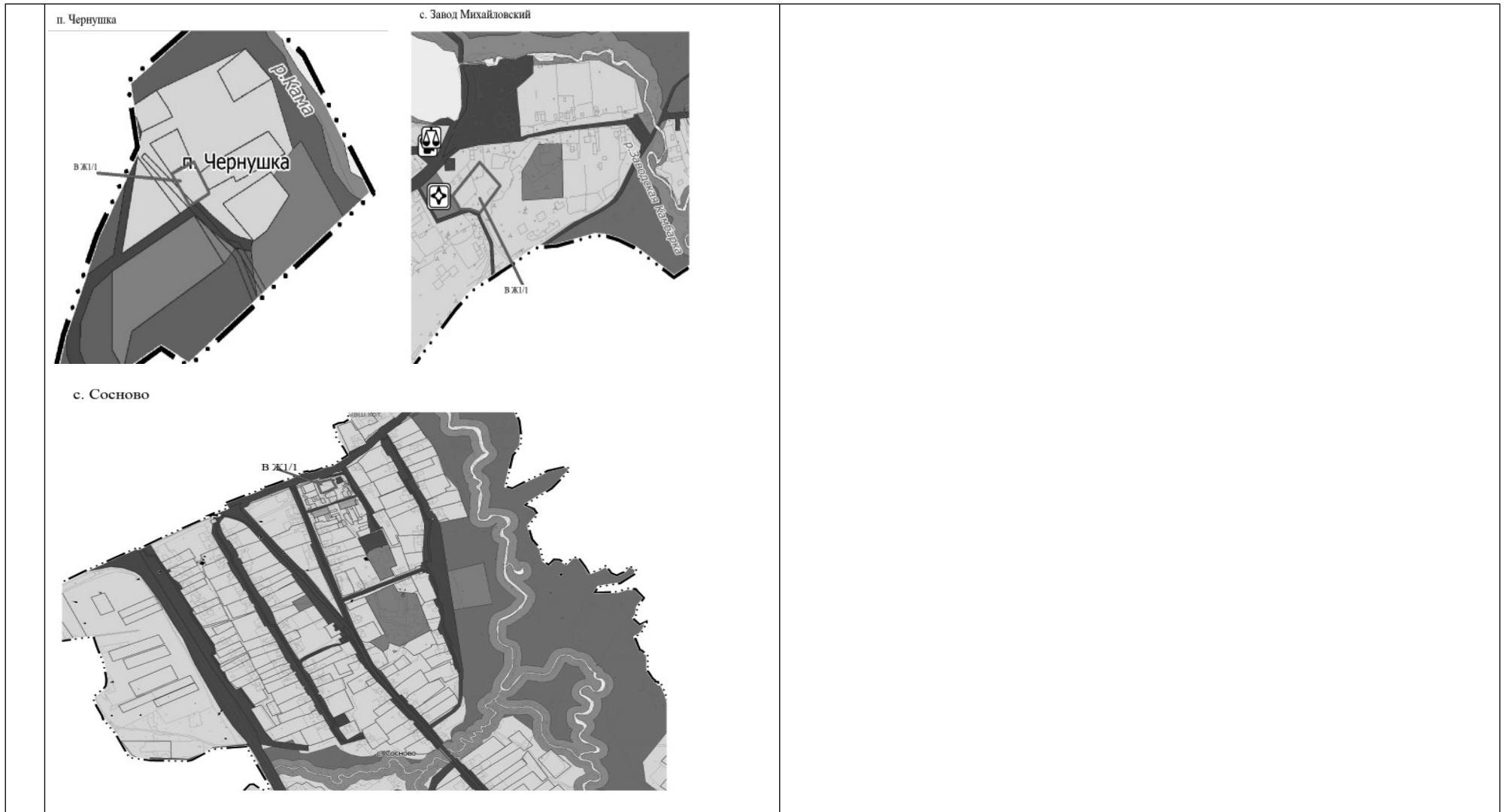
2. Опубликовать постановление в газете «Огни Камы» и разместить на официальном сайте администрации Чайковского городского округа.

3. Постановление вступает в силу после его официального опубликования.

**А.В. АГАФОНОВ,
и.о. главы городского округа –
главы администрации Чайковского городского округа**

Лист замечаний и предложений

№ п/п	Поступившие предложения	Целесообразность учета внесенного предложения								
1	<p>Управление строительства и архитектуры администрации Чайковского городского округа</p> <p>В главе 8 «Градостроительные регламенты использования территорий в части видов разрешенного использования земельных участков и объектов капитального строительства» описание видов разрешенного использования земельных участков с кодами 2.1, 2.3, 2.7.1, 2.7.2, 5.2.1 и 13.2 привести в соответствие классификатору видов разрешенного использования земельных участков</p>	<p>Целесообразно учесть.</p> <p>Испрашиваемые виды разрешенного использования земельных участков и объектов капитального строительства с кодами 2.1, 2.3, 2.7.1, 2.7.2 и 13.2 приводятся в соответствие приказу Росреестра от 10.11.2020 N П/0412 «Об утверждении классификатора видов разрешенного использования земельных участков» (в редакции от 16.09.2021 № П/0414) (далее по тексту – Классификатор).</p>								
	<p>Таблицы 25.1.1, 25.3.1, 25.4.1, 25.5.1, 27.1.1 дополнить основным видом разрешенного использования земельных участков и объектов капитального строительства - Размещение гаражей для собственных нужд (2.7.2)</p>	<p>Целесообразно учесть.</p> <p>Указанный вид разрешенного использования земельных участков и объектов капитального строительства с кодом 2.7.2 введен приказом Росреестра от 10.11.2020 N П/0412 «Об утверждении классификатора видов разрешенного использования земельных участков» (в редакции от 30.07.2021 № П/0326).</p>								
	<p>Изменить цвет заливки территориальной зоны Ж1/1 «Зона застройки индивидуальными жилыми домами для размещения территории общего пользования»</p>	<p>Целесообразно учесть.</p> <p>На бумажных носителях заливка территориальных зон Ж1 и Ж1/1 не отличимая.</p>								
	<p>Таблицу 27.1.1 дополнить основным видом разрешенного использования земельных участков и объектов капитального строительства – Ритуальная деятельность (12.1)</p>	<p>Целесообразно учесть.</p> <p>В связи с фактическим расположением земельных участков в территориальной зоне П1 «Производственная зона» на которых ведется ритуальная деятельность.</p>								
	<p>Таблицу 25.3.2 пункт 2.2 изложить в новой редакции:</p> <table border="1" data-bbox="174 789 1077 1115"> <thead> <tr> <th data-bbox="174 789 216 923">№ п/п</th> <th data-bbox="216 789 562 923">Предельные (минимальные и (или) максимальные) размеры земельных участков и предельные параметры разрешенного строительства, реконструкции объектов капитального строительства, ед. измерения</th> <th data-bbox="562 789 898 923">Минимальное значение</th> <th data-bbox="898 789 1077 923">Максимальное значение</th> </tr> </thead> <tbody> <tr> <td data-bbox="174 923 216 1115">2.2</td> <td data-bbox="216 923 562 1115">для вида использования «Блокированная жилая застройка» площадь земельных участков, м</td> <td data-bbox="562 923 898 1115">отступ от границ земельных участков до зданий, строений, сооружений - не менее 3 м со стороны лицевого фасада и не менее 3 м со стороны фасада, противоположного лицевому, не менее 3 м со стороны бокового фасада стены дома, не имеющего одной или несколько общих стен с соседними жилыми домами</td> <td data-bbox="898 923 1077 1115">не подлежит установлению</td> </tr> </tbody> </table>	№ п/п	Предельные (минимальные и (или) максимальные) размеры земельных участков и предельные параметры разрешенного строительства, реконструкции объектов капитального строительства, ед. измерения	Минимальное значение	Максимальное значение	2.2	для вида использования «Блокированная жилая застройка» площадь земельных участков, м	отступ от границ земельных участков до зданий, строений, сооружений - не менее 3 м со стороны лицевого фасада и не менее 3 м со стороны фасада, противоположного лицевому, не менее 3 м со стороны бокового фасада стены дома, не имеющего одной или несколько общих стен с соседними жилыми домами	не подлежит установлению	<p>Целесообразно учесть.</p> <p>В связи с уточнением указанных предельных параметров.</p>
№ п/п	Предельные (минимальные и (или) максимальные) размеры земельных участков и предельные параметры разрешенного строительства, реконструкции объектов капитального строительства, ед. измерения	Минимальное значение	Максимальное значение							
2.2	для вида использования «Блокированная жилая застройка» площадь земельных участков, м	отступ от границ земельных участков до зданий, строений, сооружений - не менее 3 м со стороны лицевого фасада и не менее 3 м со стороны фасада, противоположного лицевому, не менее 3 м со стороны бокового фасада стены дома, не имеющего одной или несколько общих стен с соседними жилыми домами	не подлежит установлению							
	<p>Таблицу 25.3.2 дополнить пунктом 3.2.1 следующего содержания:</p> <table border="1" data-bbox="174 1175 1077 1308"> <thead> <tr> <th data-bbox="174 1175 216 1264">№ п/п</th> <th data-bbox="216 1175 730 1264">Предельные (минимальные и (или) максимальные) размеры земельных участков и предельные параметры разрешенного строительства, реконструкции объектов капитального строительства, ед. измерения</th> <th data-bbox="730 1175 898 1264">Минимальное значение</th> <th data-bbox="898 1175 1077 1264">Максимальное значение</th> </tr> </thead> <tbody> <tr> <td data-bbox="174 1264 216 1308">3.2.1</td> <td data-bbox="216 1264 730 1308">для вида использования «блокированная жилая застройка», м</td> <td data-bbox="730 1264 898 1308">Не подлежит установлению</td> <td data-bbox="898 1264 1077 1308">20</td> </tr> </tbody> </table>	№ п/п	Предельные (минимальные и (или) максимальные) размеры земельных участков и предельные параметры разрешенного строительства, реконструкции объектов капитального строительства, ед. измерения	Минимальное значение	Максимальное значение	3.2.1	для вида использования «блокированная жилая застройка», м	Не подлежит установлению	20	<p>Целесообразно учесть.</p> <p>В связи с отсутствием указанного предельного параметра в проекте правил землепользования и застройки Чайковского городского округа.</p>
№ п/п	Предельные (минимальные и (или) максимальные) размеры земельных участков и предельные параметры разрешенного строительства, реконструкции объектов капитального строительства, ед. измерения	Минимальное значение	Максимальное значение							
3.2.1	для вида использования «блокированная жилая застройка», м	Не подлежит установлению	20							
	<p>Внести следующие изменения в графическую часть правил землепользования и застройки Чайковского городского округа:</p> <p>Сформировать границы территориальной зоны Ж1/1 «Зона застройки индивидуальными жилыми домами для размещения территории общего пользования» в соответствии с приложенными выкопировками.</p> <div style="display: flex; flex-wrap: wrap;"> <div style="width: 50%;"> <p>д. Каменный Ключ</p>  </div> <div style="width: 50%;"> <p>д. Лукиницы</p>  </div> <div style="width: 50%;"> <p>д. Русалевка</p>  </div> <div style="width: 50%;"> <p>д. Соловьи</p>  </div> <div style="width: 50%;"> <p>д. Харьяны</p>  </div> <div style="width: 50%;"> <p>д. Чума</p>  </div> </div>	<p>Целесообразно учесть.</p> <p>В связи с планируемым размещением объектов благоустройства и недопущением формирования земельных участков для других видов разрешенного использования.</p>								



2 Депутат Думы Чайковского городского округа Бяков Алексей Георгиевич
Таблицу 25.1.1 «Виды разрешенного использования» изложить в следующей редакции:

Учитывать нецелесообразно.
Описание видов разрешенного использования земельных участков указано, приведено в соответствии приказу Росреестра от 10.11.2020
N П/0412 «Об утверждении классификатора видов разрешенного использования земельных участков».

№ п/п	Наименование вида разрешенного использования земельного участка	Описание вида разрешенного использования земельного участка	Код вида разрешенного использования земельного участка
1 Основные виды разрешенного использования			
1.1	Для индивидуального жилищного строительства	Размещение жилого дома (отдельно стоящего здания количеством надземных этажей не более чем три, высотой не более ДВЕНАДЦАТИ метров, которое состоит из комнат и помещений вспомогательного использования, предназначенных для удовлетворения гражданами бытовых и иных нужд, связанных с их проживанием в таком здании, не предназначенного для раздела на самостоятельные объекты недвижимости); выращивание сельскохозяйственных культур; размещение индивидуальных гаражей и хозяйственных построек, ВЫСОТОЙ НЕ БОЛЕЕ 5 МЕТРОВ	2.1
1.2	Для ведения личного подсобного хозяйства (приусадебный земельный участок)	Размещение жилого дома, указанного в описании вида разрешенного использования с кодом 2.1; производство сельскохозяйственной продукции; размещение ИНДИВИДУАЛЬНОГО гаража и иных вспомогательных сооружений, ВЫСОТОЙ НЕ БОЛЕЕ 5 МЕТРОВ; содержание сельскохозяйственных животных	2.2
1.3	Блокированная жилая застройка	Размещение жилого дома, имеющего одну или несколько общих стен с соседними жилыми домами (количеством этажей не более чем три, при общем количестве совмещенных домов не более десяти и каждый из которых предназначен для проживания одной семьи, имеет общую стену (общие стены) без проемов с соседним домом или соседними домами, расположен на отдельном земельном участке и имеет выход на территорию общего пользования (жилые дома блокированной застройки), ВЫСОТОЙ НЕ БОЛЕЕ 12 МЕТРОВ; разведение декоративных и плодовых деревьев, овощных и ягодных культур; размещение индивидуальных гаражей и иных вспомогательных сооружений ВЫСОТОЙ НЕ БОЛЕЕ 5 МЕТРОВ; обустройство спортивных и детских площадок, площадок для отдыха	2.3
Далее вниз по таблице...			

Таблицу 25.1.2 «Предельные параметры земельных участков и предельные параметры разрешенного строительства» изложить в следующей редакции:

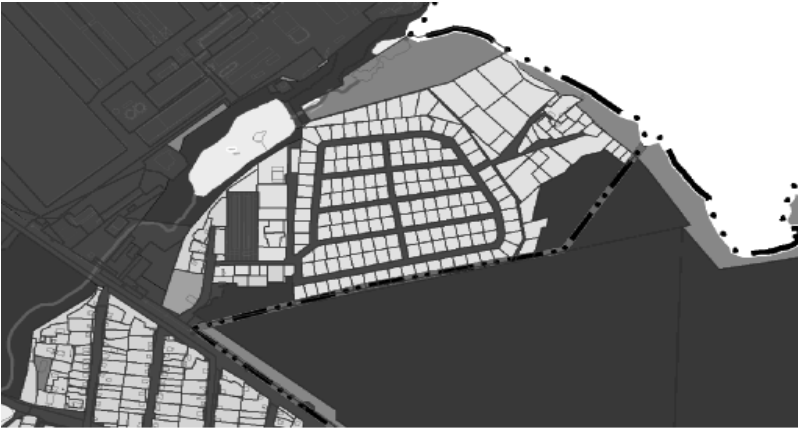
№ п/п	Предельные (минимальные и (или) максимальные) размеры земельных участков и предельные параметры разрешенного строительства, реконструкции объектов капитального строительства, ед. измерения	Минимальное значение	Максимальное значение
Ранее вверх по таблице..			
2	отступы от границ земельных участков в целях определения мест допустимого размещения зданий, строений, сооружений, за пределами которых запрещено строительство зданий, строений, сооружений, м:		
2.1	для видов использования «Для индивидуального жилищного строительства», «Для ведения личного подсобного хозяйства (приусадебный земельный участок)»	3 - от границ земельных участков до стены жилого дома; 2,5 - от границ земельных участков до хозяйственных построек	не подлежит установлению
2.2	для вида использования «Блокированная жилая застройка»	отступ от границ земельных участков до зданий, строений, сооружений - не менее 3 м со стороны лицевого фасада и не менее 3 м со стороны фасада, противоположного лицевому, не менее 3 м со стороны бокового фасада стены дома, не имеющего одной или нескольких общих стен с соседними жилыми домами	не подлежит установлению
2.3	для иных видов разрешенного использования	3	не подлежит установлению
2.4	для подсобных и вспомогательных объектов капитального строительства и сооружений	2,5	не подлежит установлению
3	количество этажей или высота зданий, строений, сооружений:		
3.1	для видов использования «Для индивидуального жилищного строительства», «Для ведения личного подсобного хозяйства (приусадебный земельный участок)», «Блокированная жилая застройка», эт.	не подлежит установлению	3


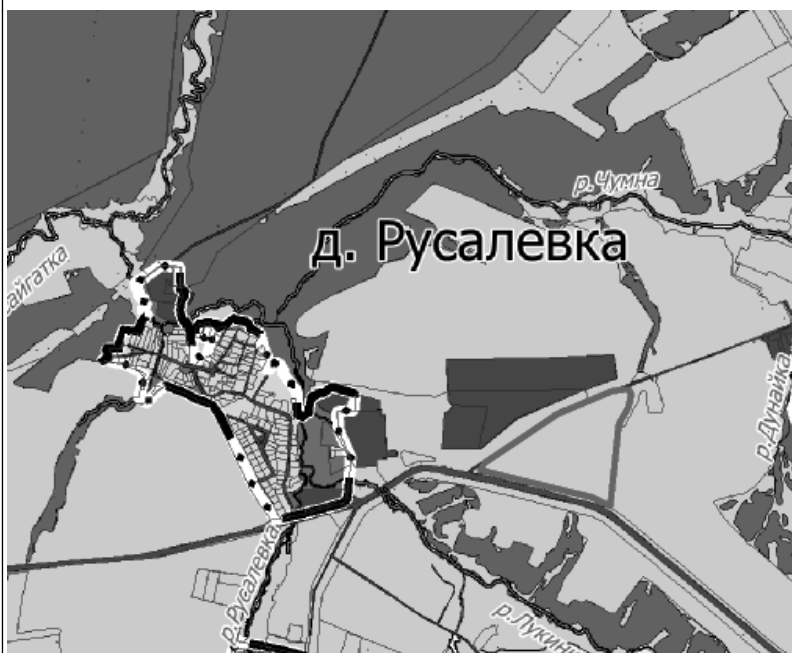
По номеру пункта 2.1 учитывать нецелесообразно.
В соответствии с частью 7.1 СП 42.13330.2016. «Свод правил. Градостроительство. Планировка и застройка городских и сельских поселений. Актуализированная редакция СНиП 2.07.01-89» (утв. Приказом Минстроя России от 30.12.2016 N 1034/пр) (ред. от 19.12.2019) расстояние от границ участка должно быть не менее, м: до стены жилого дома - 3; до хозяйственных построек - 1.

По номеру пункта 2.2 целесообразно учесть в связи с отсутствием указанного предельного параметра в проекте правил землепользования и застройки Чайковского городского округа.

По номеру пункта 2.4 минимальное значение в 2,5 м учитывать нецелесообразно.
В соответствии с частью 5.3.4 "СП 30-102-99. Планировка и застройка территорий малоэтажного жилищного строительства" до границы соседнего приквартирного участка расстояния по санитарно-бытовым условиям должны быть не менее: от других построек (бани, гаража и др.) - 1 м.
Максимальное значение «не подлежит установлению» целесообразно учесть.

<p>3.2</p>	<p>для видов использования «Для индивидуального жилищного строительства», «Для ведения личного подсобного хозяйства (приусадебный земельный участок)» высота жилого дома, м</p>	<p>не подлежит установлению</p>	<p>12</p>	<p>По пункту 3.2 учитывать нецелесообразно. Максимальное значение высоты здания в 20 метров установлено в соответствии с пунктом 39 статьи 1 Градостроительного кодекса Российской Федерации и кодом 2.1 Классификатора видов разрешенного использования земельных участков.</p> <p>По пункту 3.4 целесообразно учесть. В связи с отсутствием указанного предельного параметра в проекте правил землепользования и застройки Чайковского городского округа.</p>
<p>3.3</p>	<p>для иных видов разрешенного использования, эт.</p>	<p>не подлежит установлению</p>	<p>3</p>	
<p>Дополнить пунктом 3.4</p>				
<p>3.4</p>	<p>Для иных видов разрешенного использования, м</p>	<p>не подлежит установлению</p>	<p>12</p>	
<p>Далее вниз по таблице..</p>				
<p>Таблицу 25.3.1 «Виды разрешенного использования» изложить в следующей редакции:</p>				
<p>№ п/п</p>	<p>Наименование вида разрешенного использования земельного участка</p>	<p>Описание вида разрешенного использования земельного участка</p>	<p>Код вида разрешенного использования земельного участка</p>	<p>Учитывать не целесообразно. Описание видов разрешенного использования земельных участков указано, приведено в соответствие приказу Росреестра от 10.11.2020</p> <p>№ П/0412 «Об утверждении классификатора видов разрешенного использования земельных участков».</p>
<p>1 Основные виды разрешенного использования</p>				
<p>1.1</p>	<p>Малозэтажная многоквартирная жилая застройка</p>	<p>Размещение малоэтажных многоквартирных домов (многоквартирные дома высотой до 15 м., не более 4 этажей, включая мансардный); обустройство спортивных и детских площадок, площадок для отдыха; размещение объектов обслуживания жилой застройки во встроенных, пристроенных и встроенно-пристроенных помещениях малоэтажного многоквартирного дома, если общая площадь таких помещений в малоэтажном многоквартирном доме не составляет более 15% общей площади помещений дома (для пристроенных помещений высота не более 6 метров)</p>	<p>2.1.1</p>	
<p>1.2</p>	<p>Блокированная жилая застройка</p>	<p>Размещение жилого дома, имеющего одну или несколько общих стен с соседними жилыми домами (количество этажей не более чем три, при общем количестве совмещенных домов не более десяти и каждый из которых предназначен для проживания одной семьи, имеет общую стену (общие стены) без проемов с соседним домом или соседними домами, расположен на отдельном земельном участке и имеет выход на территорию общего пользования (жилые дома блокированной застройки); разведение декоративных и плодовых деревьев, овощных и ягодных культур; размещение индивидуальных гаражей и иных вспомогательных сооружений; обустройство спортивных и детских площадок, площадок для отдыха</p>	<p>2.3</p>	
<p>1.3</p>	<p>Обслуживание жилой застройки</p>	<p>Размещение объектов капитального строительства, размещение которых предусмотрено видами разрешенного использования с кодами 3.1, 3.2, 3.3, 3.4, 3.4.1, 3.5.1, 3.6, 3.7, 3.10.1, 4.1, 4.3, 4.4, 4.6, 5.1.2, 5.1.3, если их размещение необходимо для обслуживания жилой застройки, а также связано с проживанием граждан, не причиняет вреда окружающей среде и санитарному благополучию, не нарушает права жителей, не требует установления санитарной зоны</p>	<p>2.7</p>	
<p>1.4</p>	<p>Хранение автотранспорта</p>	<p>Размещение отдельно стоящих подземных гаражей и паркингов и пристроенных подземных гаражей и паркингов, предназначенных для хранения автотранспорта, в том числе с разделением на машино-места, за исключением гаражей, размещение которых предусмотрено содержанием вида разрешенного использования с кодом 4.9</p>	<p>2.7.1</p>	
<p>Далее вниз по таблице.</p>				
<p>Таблицу 25.3.2 «Предельные параметры земельных участков и предельные параметры разрешенного строительства» изложить в следующей редакции:</p>				
<p>№ п/п</p>	<p>Предельные (минимальные и (или) максимальные) размеры земельных участков и предельные параметры разрешенного строительства, реконструкции объектов капитального строительства, ед. измерения</p>	<p>Минимальное значение</p>	<p>Максимальное значение</p>	<p>По пункту 1.2 учитывать нецелесообразно. Блокированная застройка допускается в границах территориальной зоны Ж2 «Зона застройки малоэтажными жилыми домами (до 4 этажей включая мансардный)» Предельные параметры для вида использования «Блокированная жилая застройка» необходимы для возможности оформления земельных участков в собственность под блоком. Также указанные размеры земельных участков были рассмотрены и утверждены на комиссии по землепользованию и застройке при администрации Чайковского городского округа 28.04.2021 года.</p> <p>По пункту 2.2 учитывать нецелесообразно. Блокированная застройка допускается в границах территориальной зоны Ж2 «Зона застройки малоэтажными жилыми домами (до 4 этажей включая мансардный)»</p> <p>По пункту 2.3 учитывать нецелесообразно. Отступы от границ земельных участков будут определяться проектной и градостроительной документацией в соответствии с действующим законодательством Российской Федерации.</p> <p>По пункту 3.1.1 целесообразно учесть частично. В связи с отсутствием указанного предельного параметра в проекте правил землепользования и застройки Чайковского городского округа дополнить пунктом 3.1.1. Принято решение об установлении максимальной высоты зданий, строений, сооружений – 20 метров.</p> <p>По пункту 3.3 целесообразно учесть. В связи с отсутствием максимального количества этажей в проекте правил землепользования и застройки Чайковского городского округа.</p> <p>По пункту 3.4 целесообразно учесть частично. В связи с отсутствием указанного предельного параметра в проекте правил землепользования и застройки Чайковского городского округа дополнить пунктом 3.4. Принято решение об установлении максимальной высоты зданий, строений, сооружений – 20 метров.</p> <p>По пункту 4.2 учитывать нецелесообразно. Блокированная застройка допускается в границах территориальной зоны Ж2 «Зоны застройки малоэтажными жилыми домами (до 4 этажей включая мансардный)»</p> <p>По пункту 4.3 целесообразно учесть. Процент застройки установлен в соответствии с СП 42.13330.2016. Свод правил. Градостроительство. Планировка и застройка городских и сельских поселений.</p>
<p>1 предельные (минимальные и (или) максимальные) размеры земельных участков, в том числе их площадь:</p>				
<p>1.1.</p>	<p>для вида использования «Малозэтажная многоквартирная жилая застройка», кв. м</p>	<p>300</p>	<p>20000</p>	
<p>1.2</p>	<p>для вида использования «Блокированная жилая застройка» площадь земельных участков, кв. м ИСКЛЮЧИТЬ</p>	<p>300</p>	<p>5000</p>	
<p>1.3</p>	<p>для иных для иных видов разрешенного использования площадь земельных участков, кв. м</p>	<p>не подлежит установлению</p>	<p>не подлежит установлению</p>	
<p>2 отступы от границ земельных участков в целях определения мест допустимого размещения зданий, строений, сооружений, за пределами которых запрещено строительство зданий, строений, сооружений, м:</p>				
<p>2.1</p>	<p>для вида использования «Малозэтажная многоквартирная жилая застройка»</p>	<p>5</p>	<p>не подлежит установлению</p>	
<p>2.2</p>	<p>для вида использования «Блокированная жилая застройка» площадь земельных участков, м ИСКЛЮЧИТЬ</p>	<p>3</p>	<p>не подлежит установлению</p>	
<p>2.3</p>	<p>для иных видов разрешенного использования</p>	<p>2,5</p>	<p>не подлежит установлению</p>	
<p>3 количество этажей или высота зданий, строений, сооружений:</p>				
<p>3.1</p>	<p>для вида использования «Малозэтажная многоквартирная жилая застройка», эт.</p>	<p>не подлежит установлению</p>	<p>4</p>	
<p>Дополнить пунктом 3.1.1</p>				
<p>3.1.1</p>	<p>для вида использования «Малозэтажная многоквартирная жилая застройка», м.</p>	<p>не подлежит установлению</p>	<p>15</p>	
<p>3.2</p>	<p>для вида использования «Блокированная жилая застройка» площадь земельных участков, эт.</p>	<p>не подлежит установлению</p>	<p>3</p>	
<p>3.3</p>	<p>для иных видов разрешенного использования, эт.</p>	<p>не подлежит установлению</p>	<p>4</p>	
<p>Дополнить пунктом 3.4</p>				
<p>3.4</p>	<p>Для иных видов разрешенного использования, м.</p>	<p>не подлежит установлению</p>	<p>15</p>	
<p>4 процент застройки в границах земельного участка, определяемый как отношение суммарной площади земельного участка, которая может быть застроена, ко всей площади земельного участка:</p>				
<p>4.1</p>	<p>для видов использования «Малозэтажная многоквартирная жилая застройка»</p>	<p>не подлежит установлению</p>	<p>40% (город) 70% (прочие населенные пункты)</p>	
<p>4.2</p>	<p>для вида использования «Блокированная жилая застройка» площадь земельных участков ИСКЛЮЧИТЬ</p>	<p>не подлежит установлению</p>	<p>40% (город) 70% (прочие населенные пункты)</p>	
<p>4.3</p>	<p>для иных видов разрешенного использования</p>	<p>не подлежит установлению</p>	<p>40% (город) 70% (прочие населенные пункты)</p>	

Таблицу 25.4.1 «Виды разрешенного использования» изложить в следующей редакции:				Учитывать не целесообразно. Описание вида разрешенного использования земельного участка «Хранение автотранспорта 2.7.1» будет приведено в соответствии приказу Росреестра от 10.11.2020 N П/0412 «Об утверждении классификатора видов разрешенного использования земельных участков».
№ п/п	Наименование вида разрешенного использования земельного участка	Описание вида разрешенного использования земельного участка	Код вида разрешенного использования земельного участка	
1	Основные виды разрешенного использования			
1.1	Среднеэтажная жилая застройка	Размещение многоквартирных домов этажностью не выше восьми этажей; благоустройство и озеленение; размещение подземных гаражей и автостоянок; обустройство спортивных и детских площадок, площадок для отдыха; размещение объектов обслуживания жилой застройки во встроенных, пристроенных и встроенно-пристроенных помещениях многоквартирного дома, если общая площадь таких помещений в многоквартирном доме не составляет более 20% общей площади помещений дома	2.5	
1.2	Обслуживание жилой застройки	Размещение объектов капитального строительства, размещение которых предусмотрено видами разрешенного использования с кодами 3.1, 3.2, 3.3, 3.4, 3.4.1, 3.5.1, 3.6, 3.7, 3.10.1, 4.1, 4.3, 4.4, 4.6, 5.1.2, 5.1.3, если их размещение необходимо для обслуживания жилой застройки, а также связано с проживанием граждан, не причиняет вреда окружающей среде и санитарному благополучию, не нарушает права жителей, не требует установления санитарной зоны	2.7	
1.3	Хранение автотранспорта	Размещение отдельно стоящих подземных гаражей и паркингов и пристроенных гаражей, в том числе подземных, предназначенных для хранения автотранспорта, в том числе с разделением на машино-места, за исключением гаражей, размещение которых предусмотрено содержанием вида разрешенного использования с кодом 4.9	2.7.1	
Далее вниз по таблице...				
Таблицу 25.5.1 «Виды разрешенного использования» изложить в следующей редакции:				Учитывать нецелесообразно. Описание вида разрешенного использования земельного участка «Хранение автотранспорта 2.7.1» будет приведено в соответствии приказу Росреестра от 10.11.2020 N П/0412 «Об утверждении классификатора видов разрешенного использования земельных участков».
№ п/п	Наименование вида разрешенного использования земельного участка	Описание вида разрешенного использования земельного участка	Код вида разрешенного использования земельного участка	
1	Основные виды разрешенного использования			
1.1	Многоэтажная жилая застройка (высотная застройка)	Размещение многоквартирных домов этажностью девять этажей и выше; благоустройство и озеленение придомовых территорий; обустройство спортивных и детских площадок, хозяйственных площадок и площадок для отдыха; размещение подземных гаражей и автостоянок, размещение объектов обслуживания жилой застройки во встроенных, пристроенных и встроенно-пристроенных помещениях многоквартирного дома в отдельных помещениях дома, если площадь таких помещений в многоквартирном доме не составляет более 15% от общей площади дома	2.6	
1.2	Обслуживание жилой застройки	Размещение объектов капитального строительства, размещение которых предусмотрено видами разрешенного использования с кодами 3.1, 3.2, 3.3, 3.4, 3.4.1, 3.5.1, 3.6, 3.7, 3.10.1, 4.1, 4.3, 4.4, 4.6, 5.1.2, 5.1.3, если их размещение необходимо для обслуживания жилой застройки, а также связано с проживанием граждан, не причиняет вреда окружающей среде и санитарному благополучию, не нарушает права жителей, не требует установления санитарной зоны	2.7	
1.3	Хранение автотранспорта	Размещение отдельно стоящих подземных гаражей и паркингов и пристроенных гаражей, в том числе подземных, предназначенных для хранения автотранспорта, в том числе с разделением на машино-места, за исключением гаражей, размещение которых предусмотрено содержанием вида разрешенного использования с кодом 4.9	2.7.1	
Далее вниз по таблице...				
3	<p>Чупина Марина Ивановна, действующая по доверенности от членов Дачного кооператива «Рассвет» Внести изменения в графическую часть правил землепользования и застройки Чайковского городского округа в части формирования границ территориальной зоны Ж1 «Зона застройки индивидуальными жилыми домами (включая блокированные жилые дома)» за счет уменьшения территориальной зоны Сх3 «Зона садоводства и огородничества», включив земельные участки в кадастровом квартале 59:12:0010718, расположенные по адресу: Пермский край, город Чайковский, территория Дачного кооператива «Рассвет».</p> 			Учитывать нецелесообразно. Противоречит назначению функциональной зоны Сх3 «Зона садоводства и огородничества» определенной Генеральным планом Чайковского городского округа, утвержденным решением Думы Чайковского городского округа от 20.10.2021 № 549, который является документом территориального планирования. Согласно части 3 статьи 31 Градостроительного кодекса Российской Федерации подготовка Правил землепользования и застройки осуществляется с учетом положений о территориальном планировании, содержащихся в документах территориального планирования. Согласно пункту 2 части 1 статьи 34 Градостроительного кодекса Российской Федерации границы территориальных зон в Правилах землепользования и застройки устанавливаются с учетом функциональных зон и параметров их планируемого развития, определенных Генеральным планом городского округа. Кроме того, испрашиваемые земельные участки предоставлены и поставлены на кадастровый учет с видом разрешенного использования «Для дачного строительства» в соответствии с правилами землепользования и застройки муниципального образования «Чайковское городское поселение», в которых ранее была установлена территориальная зона Ж-6 «Зона дачных участков». Классификатор видов разрешенного использования земельных участков, утвержденный Приказом Минэкономразвития России от 01.09.2014 № 540, ранее предусматривал вид разрешенного использования «Ведение дачного хозяйства (13.3)». Однако данный вид разрешенного использования исключен из Классификатора с 01.01.2019 на основании Приказа Минэкономразвития России от 09.08.2018 № 418. В соответствии с частью 7 статьи 54 Федерального закона от 29.07.2017 N 217-ФЗ (ред. от 22.12.2020) «О ведении гражданами садоводства и огородничества для собственных нужд и о внесении изменений в отдельные законодательные акты Российской Федерации», виды разрешенного использования земельных участков, как «садовый земельный участок», «для садоводства», «для ведения садоводства», «дачный земельный участок», «для ведения дачного хозяйства» и «для дачного строительства», содержащиеся в Едином государственном реестре недвижимости и (или) указанные в правоустанавливающих или иных документах, считаются равнозначными. Земельные участки, в отношении которых установлены такие виды разрешенного использования, являются садовыми земельными участками. На основании вышеизложенного права собственников земельных участков в кадастровом квартале 59:12:0010718 не нарушены.

<p>4 Вотинов Дмитрий Александрович Сохранить на территории земельных участков с кадастровыми номерами 59:12:0740005:667, 59:12:0740005:1630, 59:12:0740005:1631, 59:12:0740005:1632, 59:12:0740005:1633, 59:12:0740005:1634, 59:12:0740005:1635, 59:12:0740005:1636, 59:12:0740005:1637, 59:12:0740005:1638, 59:12:0740005:1639, 59:12:0740005:1640, 59:12:0740005:1641, 59:12:0740005:1642, 59:12:0740005:1819, 59:12:0740005:1328, 59:12:0740005:1329, 59:12:0740005:1330, 59:12:0740005:1331, 59:12:0740005:1332, 59:12:0740005:1251, 59:12:0740005:1253, 59:12:0740005:414, 59:12:0740005:416, 59:12:0740005:417, 59:12:0740005:418, 59:12:0740005:419, 59:12:0740005:420, 59:12:0740005:421, 59:12:0740005:422, 59:12:0740005:424, 59:12:0740005:425, 59:12:0740005:426, 59:12:0740005:427, 59:12:0740005:278 а также на всей территории садоводческого массива «Долгопрудный» территориальную зону Сх3 «Зона садоводства и огородничества» с установленными градостроительными регламентами.</p> 	<p>Учитывать нецелесообразно. В государственном фонде данных Росреестра испрашиваемые земельные участки относятся к землям сельскохозяйственных угодий. В соответствии с частью 6 статьи 36 Градостроительного кодекса Российской Федерации градостроительные регламенты не устанавливаются для земель лесного фонда, земель, покрытых поверхностными водами, земель запаса, земель особо охраняемых природных территорий (за исключением земель лечебно-оздоровительных местностей и курортов), сельскохозяйственных угодий в составе земель сельскохозяйственного назначения, земельных участков, расположенных в границах особых экономических зон и территорий опережающего социально-экономического развития. Для урегулирования разногласий с Управлением Росреестра, а также в связи с предостережением надзорных органов относительно испрашиваемой территории сельскохозяйственных угодий принято решение не устанавливать градостроительные регламенты до принятия решения Арбитражным судом Пермского края о снятии статуса земель сельскохозяйственных угодий в отношении земельных участков на территории садоводческого массива «Долгопрудный».</p>
<p>В таблице 29.5.2 «Предельные размеры земельных участков и предельные параметры разрешенного строительства» территориальной зоны Сх3 установить максимальный процент застройки в границах одного земельного участка для ведения садоводства под строения (с отсыпкой) – 30%, а с учетом дорожек, площадок и других пространств с твердым покрытием – 50 %.</p>	<p>Целесообразно учесть. Установить указанный параметр в соответствии с пунктом 6.11 СП 53.13330.2019 «Свод правил. Планировка и застройка территории ведения гражданами садоводства. Здания и сооружения (СНИП 30-02-97 Планировка и застройка территорий садоводческих (дачных) объединений граждан, здания и сооружения)».</p>
<p>5 Генеральный директор ООО «Терракота» С.В. Серебrenников Сформировать границы территориальной зоны П1 «Производственная зона» за счет уменьшения территориальной зоны Сх1 «Зона сельскохозяйственных угодий», включив земельный участок с кадастровым номером 59:12:0740001:788 расположенный по адресу: Пермский край, Чайковский городской округ, урочище «Мочак», в зону П1.</p> 	<p>Учитывать нецелесообразно. Противоречит назначению функциональной зоны Сх1 «Зона сельскохозяйственных угодий» определенной Генеральным планом Чайковского городского округа, утвержденным решением Думы Чайковского городского округа от 20.10.2021 № 549, который является документом территориального планирования. Согласно части 3 статьи 31 Градостроительного кодекса Российской Федерации подготовка Правил землепользования и застройки осуществляется с учетом положений о территориальном планировании, содержащихся в документах территориального планирования. Согласно пункту 2 части 1 статьи 34 Градостроительного кодекса Российской Федерации границы территориальных зон в Правилах землепользования и застройки устанавливаются с учетом функциональных зон и параметров их планируемого развития, определенных Генеральным планом городского округа. Земельный участок с кадастровым номером 59:12:0740001:788 поставлен на кадастровый учет с видом разрешенного использования – для сельскохозяйственного производства, что соответствует расположению земельного участка в границах территориальной зоны Сх1 «Зона сельскохозяйственных угодий» и не нарушает права собственника земельного участка.</p>

Пермский край
 Администрация Чайковского городского округа
ПОСТАНОВЛЕНИЕ

02.12.2021 № 1256
О внесении изменений в раздел 2 административного регламента предоставления муниципальной услуги «Выдача градостроительного плана земельного участка», утвержденного постановлением администрации города Чайковского от 17.05.2019 № 972
 В соответствии с Федеральным законом от 27 июля 2010 г. № 210-ФЗ «Об организации предоставления государственных и муниципальных услуг», Федеральным законом от 6 октября 2003 г. № 131-ФЗ «Об общих принципах организации местного самоуправления в Российской Федерации», на основании Устава Чайковского городского округа
ПОСТАНОВЛЯЮ:
 1. Внести в раздел 2 «Стандарт предоставления муниципальной услуги» административного регламента предоставления муниципальной услуги «Выдача градостроительного плана земельного участка», утвержденного постановлением администрации города Чайковского от 17 мая 2019 г. № 972 (в редакции постановлений администрации Чайковского городского округа от 10.12.2019 № 1939, от 20.02.2020 № 169, от 03.08.2020 № 687, от 05.02.2021 № 89), следующие изменения:
 1.1. после пункта 2.4.4. дополнить пунктом 2.4.5. следующего содержания:
 «2.4.5 предоставления на бумажном носителе документов и информации, электронные образцы которых ранее были заверены в соответствии с пунктом 7.2 части 1 статьи 16 Федерального закона от 27.02.20210 № 210-ФЗ, за исключением случаев, если нанесение отметок на такие документы либо их изъятие является необходимым условием предоставления муниципальной услуги, и иных случаев, установленных федеральными законами.»;
 1.2. абзац двадцатый пункта 2.7. изложить в следующей редакции:
 «Постановлением администрации Чайковского городского округа от 2 ноября 2021 г. № 1136 «Об утверждении Правил разработки и утверждения административных регламентов предоставления муниципальных услуг».
 2. Опубликовать постановление в газете «Огни Камы» и разместить на официальном сайте администрации Чайковского городского округа в сети «Интернет».
 3. Постановление вступает в силу после его официального опубликования.

А.В. АГАФОНОВ,
 и.о. главы городского округа –
 главы администрации Чайковского городского округа

Пермский край
 Администрация Чайковского городского округа
ПОСТАНОВЛЕНИЕ

02.12.2021 № 1257
О внесении изменения в пункт 2.4 административного регламента предоставления муниципальной услуги «Выдача решения о размещении объектов на землях или земельных участках, находящихся в государственной или муниципальной собственности, без предоставления земельных участков и установления сервитутов, публичного сервитута», утвержденного постановлением администрации Чайковского городского округа от 10.06.2021 № 561
 В соответствии с Федеральным законом от 27 июля 2010 г. № 210-ФЗ «Об организации предоставления государственных и муниципальных услуг», Федеральным законом от 6 октября 2003 г. № 131-ФЗ «Об общих принципах организации местного самоуправления в Российской Федерации», на основании Устава Чайковского городского округа
ПОСТАНОВЛЯЮ:
 1. Внести изменение в пункт 2.4 раздела 2 «Стандарт предоставления муниципальной услуги» административного регламента предоставления муниципальной услуги «Выдача решения о размещении объектов на землях или земельных участках, находящихся в государственной или муниципальной собственности, без предоставления земельных участков и установления сервитутов, публичного сервитута», утвержденного постановлением администрации Чайковского городского округа от 10 июня 2021 г. № 561, дополнив его пунктом 2.4.5 следующего содержания:
 «2.4.5 предоставления на бумажном носителе документов и информации, электронные образцы которых ранее были заверены в соответствии с пунктом 7.2 части 1 статьи 16 Федерального закона от 27.02.20210 № 210-ФЗ, за исключением случаев, если нанесение отметок на такие документы либо их изъятие является необходимым условием предоставления государственной или муниципальной услуги, и иных случаев, установленных федеральными законами.».
 2. Постановление опубликовать в газете «Огни Камы» и разместить на официальном сайте администрации Чайковского городского округа.
 3. Постановление вступает в силу после его официального опубликования.

А.В. АГАФОНОВ,
 и.о. главы городского округа –
 главы администрации Чайковского городского округа

Пермский край
Администрация Чайковского городского округа

ПОСТАНОВЛЕНИЕ

02.12.2021

№ 1260

О внесении изменений в муниципальную программу «Развитие образования Чайковского городского округа», утвержденную постановлением администрации города Чайковского от 15.01.2019 года № 5/1

В соответствии со статьей 179 Бюджетного кодекса Российской Федерации, статьей 37 Федерального закона от 6 октября 2003 г. № 131-ФЗ «Об общих принципах организации местного самоуправления в Российской Федерации», Уставом Чайковского городского округа, постановлением администрации города Чайковского от 19 февраля 2019 г. № 249 «Об утверждении Порядка разработки, реализации и оценки эффективности муниципальных программ Чайковского городского округа»

ПОСТАНОВЛЯЮ:

1. Утвердить прилагаемые изменения, которые вносятся в муниципальную программу «Развитие образования Чайковского городского округа», утвержденную постановлением администрации города Чайковского от 15 января 2019 г. № 5/1 (в редакции постановлений администрации Чайковского городского округа от 21.06.2019 № 1155, от 14.08.2019 № 1384, от 05.09.2019 № 1497, от 23.03.2020 № 308, от 07.05.2020 № 463, от 29.06.2020 № 612, от 09.07.2020 № 639, от 06.11.2020 № 1047, от 04.12.2020 № 1178, от 15.03.2021 № 215, от 16.04.2021 № 350, от 15.06.2021 № 570, от 03.08.2021 № 796, от 23.08.2021 № 875, от 25.10.2021 № 1108).

2. Опубликовать постановление в газете «Огни Камы» и разместить на официальном сайте администрации Чайковского городского округа.

3. Постановление вступает в силу после его официального опубликования и распространяется на правоотношения, возникшие с 20 октября 2021 г.

А.В. АГАФОНОВ,
и.о. главы городского округа –
главы администрации Чайковского городского округа

УТВЕРЖДЕНЫ
постановлением администрации
Чайковского городского округа
от 02.12.2021 № 1260

ИЗМЕНЕНИЯ,
которые вносятся в муниципальную программу
«Развитие образования Чайковского городского округа»

1. В паспорте программы позицию:

Объемы бюджетных ассигнований	Источники финансового обеспечения	Расходы (тыс. рублей)					
		Всего	2019г. (факт)	2020г. (факт)	2021г. (план)	2022г. (план)	2023 г. (план)
	ВСЕГО, в т.ч.	8 121972,758	1 691040,348	1 900332,467	1 586249,595	1 478520,272	1 465830,076
	местный бюджет	1 468236,642	329 331,126	285 111,038	317 667,133	267 571,889	268 555,456
	бюджет Пермского края	6 458379,853	1 354843,708	1 592478,171	1 214643,650	1 153869,383	1 142544,941
	федеральный бюджет	195 356,263	6 865,514	22 743,258	53 938,812	57 079,000	54 729,679
	внебюджетные источники	-	-	-	-	-	-

изложить в следующей редакции:

Объемы бюджетных ассигнований	Источники финансового обеспечения	Расходы (тыс. рублей)					
		Всего	2019г. (факт)	2020г. (факт)	2021г. (план)	2022г. (план)	2023 г. (план)
	ВСЕГО, в т.ч.	8 138654,631	1 691040,348	1 900332,467	1 602931,468	1 478520,272	1 465830,076
	местный бюджет	1 484959,458	329 331,126	285 111,038	334 389,949	267 571,889	268 555,456
	бюджет Пермского края	6 458338,910	1 354843,708	1 592478,171	1 214602,707	1 153869,383	1 142544,941
	федеральный бюджет	195 356,263	6 865,514	22 743,258	53 938,812	57 079,000	54 729,679
	внебюджетные источники	-	-	-	-	-	-

2. В паспорте подпрограммы 1 «Дошкольное образование» позицию:

Объемы бюджетных ассигнований подпрограммы	Источники финансового обеспечения	Расходы (тыс. рублей)					
		Всего	2019г. (факт)	2020г. (факт)	2021г. (план)	2022г. (план)	2023 г. (план)
	ВСЕГО, в т.ч.	3 026 208,671	572 707,961	639 511,389	639 949,061	588 226,849	585 813,411
	местный бюджет	406 606,428	85 982,637	77 614,169	86 272,762	76 799,049	79 937,811
	бюджет Пермского края	2 619 602,243	486 725,324	561 897,220	553 676,299	511 427,800	505 875,600
	федеральный бюджет	0,000	0,000	0,000	0,000	0,000	0,000
	внебюджетные источники	-	-	-	-	-	-

изложить в следующей редакции:

Объемы бюджетных ассигнований подпрограммы	Источники финансового обеспечения	Расходы (тыс. рублей)					
		Всего	2019г. (факт)	2020г. (факт)	2021г. (план)	2022г. (план)	2023 г. (план)
	ВСЕГО, в т.ч.	3 030525,020	572 707,961	639 511,389	644 265,410	588 226,849	585 813,411
	местный бюджет	410 922,777	85 982,637	77 614,169	90 589,111	76 799,049	79 937,811
	бюджет Пермского края	2 619602,243	486 725,324	561 897,220	553 676,299	511 427,800	505 875,600
	федеральный бюджет	0,000	0,000	0,000	0,000	0,000	0,000
	внебюджетные источники	-	-	-	-	-	-

3. В паспорте подпрограммы 2 «Начальное, основное, среднее общее образование» позицию:

Объемы бюджетных ассигнований подпрограммы	Источники финансового обеспечения	Расходы (тыс. рублей)					
		Всего	2019г. (факт)	2020г. (факт)	2021г. (план)	2022г. (план)	2023 г. (план)
	ВСЕГО, в т.ч.	4 236 844,592	939 730,963	1 081626,687	739 204,199	735 615,173	740 667,570
	местный бюджет	468 857,461	115 625,049	89 679,877	89 517,192	87 017,673	87 017,670
	бюджет Пермского края	3 595 647,831	824 105,914	975 386,710	597 760,607	596 671,100	601 723,500
	федеральный бюджет	172 339,300	0,000	16 560,100	51 926,400	51 926,400	51 926,400
	внебюджетные источники	-	-	-	-	-	-

изложить в следующей редакции:

Объемы бюджетных ассигнований подпрограммы	Источники финансового обеспечения	Расходы (тыс. рублей)					
		Всего	2019г. (факт)	2020г. (факт)	2021г. (план)	2022г. (план)	2023 г. (план)
	ВСЕГО, в т.ч.	4 242224,421	939 730,963	1 081626,687	744 584,028	735 615,173	740 667,570
	местный бюджет	474 545,562	115 625,049	89 679,877	95 205,293	87 017,673	87 017,670
	бюджет Пермского края	3 595 339,559	824 105,914	975 386,710	597 452,335	596 671,100	601 723,500
	федеральный бюджет	172 339,300	0,000	16 560,100	51 926,400	51 926,400	51 926,400
	внебюджетные источники	-	-	-	-	-	-

4. В паспорте подпрограммы 3 «Дополнительное образование и воспитание» позицию:

Объемы бюджетных ассигнований подпрограммы	Источники финансового обеспечения	Расходы (тыс. рублей)					
		Всего	2019г. (факт)	2020г. (факт)	2021г. (план)	2022г. (план)	2023 г. (план)
	ВСЕГО, в т.ч.	309 473,917	70 451,215	57 522,154	60 292,414	60 603,508	60 604,626
	местный бюджет	309 473,917	70 451,215	57 522,154	60 292,414	60 603,508	60 604,626
	бюджет Пермского края	0,000	0,000	0,000	0,000	0,000	0,000
	федеральный бюджет	0,000	0,000	0,000	0,000	0,000	0,000
	внебюджетные источники	-	-	-	-	-	-

изложить в следующей редакции:

Объемы бюджетных ассигнований подпрограммы	Источники финансового обеспечения	Расходы (тыс. рублей)					
		Всего	2019г. (факт)	2020г. (факт)	2021г. (план)	2022г. (план)	2023 г. (план)
	ВСЕГО, в т.ч.	315 157,910	70 451,215	57 522,154	65 976,407	60 603,508	60 604,626
	местный бюджет	315 157,910	70 451,215	57 522,154	65 976,407	60 603,508	60 604,626
	бюджет Пермского края	0,000	0,000	0,000	0,000	0,000	0,000
	федеральный бюджет	0,000	0,000	0,000	0,000	0,000	0,000
	внебюджетные источники	-	-	-	-	-	-

5. В паспорте подпрограммы 4 «Кадровая политика» позицию:

Объемы бюджетных ассигнований подпрограммы	Источники финансового обеспечения	Расходы (тыс. рублей)					
		Всего	2019г. (факт)	2020г. (факт)	2021г. (план)	2022г. (план)	2023 г. (план)
	ВСЕГО, в т.ч.	225 733,381	41 079,687	44 791,964	46 644,088	46 708,221	46 509,421
	местный бюджет	54 920,896	9 616,405	10 281,161	11 601,088	11 711,121	11 711,121
	бюджет Пермского края	170 812,485	31 463,282	34 510,803	35 043,000	34 997,100	34 798,300
	федеральный бюджет	0,000	0,000	0,000	0,000	0,000	0,000
	внебюджетные источники	-	-	-	-	-	-

изложить в следующей редакции:

Объемы бюджетных ассигнований подпрограммы	Источники финансового обеспечения	Расходы (тыс. рублей)					
		Всего	2019г. (факт)	2020г. (факт)	2021г. (план)	2022г. (план)	2023 г. (план)
	ВСЕГО, в т.ч.	225 923,006	41 079,687	44 791,964	46 833,713	46 708,221	46 509,421
	местный бюджет	55 110,521	9 616,405	10 281,161	11 790,713	11 711,121	11 711,121
	бюджет Пермского края	170 812,485	31 463,282	34 510,803	35 043,000	34 997,100	34 798,300
	федеральный бюджет	0,000	0,000	0,000	0,000	0,000	0,000
	внебюджетные источники	-	-	-	-	-	-

6. В паспорте подпрограммы 5 «Приведение в нормативное состояние имущественных комплексов учреждений»:

Объемы бюджетных ассигнований подпрограммы	Источники финансового обеспечения	Расходы (тыс. рублей)					
		Всего	2019г. (факт)	2020г. (факт)	2021г. (план)	2022г. (план)	2023 г. (план)
	ВСЕГО, в т.ч.	186 498,500	42 654,881	50 560,967	71 329,987	18 542,069	3 410,596
	местный бюджет	91 164,243	23 240,179	23 694,371	41 153,831	2 616,086	459,776
	бюджет Пермского края	72 317,294	12 549,188	20 683,438	28 163,744	10 773,383	147,541
	федеральный бюджет	23 016,963	6 865,514	6 183,158	2 012,412	5 152,600	2 803,279
	внебюджетные источники	-	-	-	-	-	-

изложить в следующей редакции:

Объемы бюджетных ассигнований подпрограммы	Источники финансового обеспечения	Расходы (тыс. рублей)					
		Всего	2019г. (факт)	2020г. (факт)	2021г. (план)	2022г. (план)	2023 г. (план)
	ВСЕГО, в т.ч.	187 216,346	42 654,881	50 560,967	72 047,833	18 542,069	3 410,596
	местный бюджет	91 614,760	23 240,179	23 694,371	41 604,348	2 616,086	459,776
	бюджет Пермского края	72 584,623	12 549,188	20 683,438	28 431,073	10 773,383	147,541
	федеральный бюджет	23 016,963	6 865,514	6 183,158	2 012,412	5 152,600	2 803,279
	внебюджетные источники	-	-	-	-	-	-

7. В паспорте подпрограммы 6 «Обеспечение реализации Программы»:

Объемы бюджетных ассигнований подпрограммы	Источники финансового обеспечения	Расходы (тыс. рублей)					
		Всего	2019г. (факт)	2020г. (факт)	2021г. (план)	2022г. (план)	2023 г. (план)
	ВСЕГО, в т.ч.	137 213,697	24 415,641	26 319,306	28 829,846	28 824,452	28 824,452
	местный бюджет	137 213,697	24 415,641	26 319,306	28 829,846	28 824,452	28 824,452
	бюджет Пермского края	0,000	0,000	0,000	0,000	0,000	0,000
	федеральный бюджет	0,000	0,000	0,000	0,000	0,000	0,000
	внебюджетные источники	-	-	-	-	-	-

изложить в следующей редакции:

Объемы бюджетных ассигнований подпрограммы	Источники финансового обеспечения	Расходы (тыс. рублей)					
		Всего	2019г. (факт)	2020г. (факт)	2021г. (план)	2022г. (план)	2023 г. (план)
	ВСЕГО, в т.ч.	137 607,928	24 415,641	26 319,306	29 224,077	28 824,452	28 824,452
	местный бюджет	137 607,928	24 415,641	26 319,306	29 224,077	28 824,452	28 824,452
	бюджет Пермского края	0,000	0,000	0,000	0,000	0,000	0,000
	федеральный бюджет	0,000	0,000	0,000	0,000	0,000	0,000
	внебюджетные источники	-	-	-	-	-	-

8. Приложение 7 к Программе «Сводные финансовые затраты и показатели результативности выполнения муниципальной программы «Развитие образования Чайковского городского округа» изложить в следующей редакции:

Приложение 7 к муниципальной программе «Развитие образования Чайковского городского округа»

Сводные финансовые затраты и показатели результативности выполнения муниципальной программы «Развитие образования Чайковского городского округа»

Наименование задачи/мероприятия	Исполнитель	Источник финансирования	Объем финансирования, тыс. рублей					Показатели результативности выполнения программы									
			Всего	В том числе				Наименование показателя	ед. изм.	Базовое значение	План						
				2019 г. (факт)	2020 г. (факт)	2021 г. (план)	2022 г. (план)				2023 г. (план)	2019 г. (факт)	2020 г. (факт)	2021 г. (план)	2022 г. (план)	2023 г. (план)	
1	2	3	4	5	6	7	8	9	10	11	12	13	14	15	16	17	
Подпрограмма 1 "Дошкольное образование"																	
Цель Подпрограммы 1. Достижение стабильной жизнедеятельности муниципальной системы дошкольного образования, обеспечивающей повышение доступности качества дошкольного образования для населения Чайковского городского округа																	
Задача 1. Организация образовательного процесса, осуществление присмотра и ухода за детьми дошкольного возраста																	
1. Предоставление услуги в сфере дошкольного образования	Управление образования	местный бюджет	381 246,389	76 704,754	72 416,261	78 955,776	76 584,799	76 584,799	1. Количество детей в возрасте от 1 до 7 лет, получающих услугу дошкольного образования в муниципальных ДОУ	чел.	6 659	6 250	5 749	5 816	5 823	5 838	
	Управление образования	краевой бюджет	2 452 804,618	480 474,761	484 694,767	497 454,215	497 967,682	492 213,193	2. Количество детей в возрасте от 1 до 7 лет, получающих услугу дошкольного образования в структурных подразделениях общеобразовательных учреждений	чел.	1 052	1 295	1 478	1 520	1 474	1 420	
	УФиЭР	краевой бюджет	40 049,524	6 250,563	8 455,951	8 441,085	8 449,818	8 452,107	3. Количество детей-инвалидов, обучающихся на дому	чел.	12	11	12	10	7	5	
2. Оснащение оборудованием образовательных организаций, реализующих программы дошкольного образования, в соответствии с требованиями федерального государственного образовательного стандарта	Управление образования	краевой бюджет	6 640,000	0,000	1 240,000	2 080,000	1 560,000	1 760,000	1. Количество образовательных организаций, оснащенных оборудованием	ед.	0	0	5	8	6	7	
3. Единовременные выплаты работникам образовательных организаций, обеспечившим дистанционное обучение учащихся и работу дошкольных дежурных групп	Управление образования	краевой бюджет	467,506	0,000	467,506	0,000	0,000	0,000	1. Количество педагогических работников образовательных учреждений, получивших единовременную выплату	чел.	0	0	108	0	0	0	
Итого по задаче 1			2 881 208,037	563 430,078	567 274,485	586 931,076	584 562,299	579 010,099									
Задача 2. Обеспечение спроса родителей детей дошкольного возраста на услуги негосударственного сектора																	
1. Возмещение части затрат частным образовательным организациям за предоставление услуг дошкольного образования, присмотра и ухода за детьми	Управление образования	местный бюджет	1 463,811	560,346	260,715	214,250	214,250	214,250	1. Количество детей дошкольного возраста, получающих услугу по присмотру и уходу в частных образовательных организациях	чел.	48	40	31	30	30	30	
		краевой бюджет	12 613,785	0,000	2 262,885	3 450,300	3 450,300	3 450,300									
Итого по задаче 2			14 077,596	560,346	2 523,600	3 664,550	3 664,550	3 664,550									
Задача 3. Обеспечение детей местами в дошкольных образовательных учреждениях																	
1. Строительство здания МДОУ в д.Чумна	УСиА	местный бюджет	16 675,228	1 012,970	4 619,422	11 042,836	0,000	0,000	1. Количество объектов, введенных в эксплуатацию	ед.	0	0	0	1	0	0	
		краевой бюджет	51 140,714	0,000	9 899,553	41 241,161	0,000	0,000									2. Количество мест в дошкольных образовательных учреждениях, введенных в эксплуатацию после строительства зданий детских садов
		федеральный бюджет	0,000	0,000	0,000	0,000	0,000	0,000									
2. Строительство здания МДОУ в д.Гаревая	УСиА	местный бюджет	8 398,587	7 704,567	317,771	376,249	0,000	0,000	1. Количество объектов, введенных в эксплуатацию	ед.	0	0	0	1	0	0	
		краевой бюджет	55 886,096	0,000	54 876,558	1 009,538	0,000	0,000									2. Количество мест в дошкольных образовательных учреждениях, введенных в эксплуатацию после строительства зданий детских садов
		федеральный бюджет	0,000	0,000	0,000	0,000	0,000	0,000									
3. Строительство здания МДОУ в с.Б.Букур	УСиА	местный бюджет	3 138,762	0,000	0,000	0,000	0,000	3 138,762	1. Количество разработанных ПСД, единиц	ед.	0	0	0	0	0	1	
Итого по задаче 3			135 239,387	8 717,537	69 713,304	53 669,784	0,000	3 138,762									
Итого по подпрограмме 1			3 030 525,020	572 707,961	639 511,389	644 265,410	588 226,849	585 813,411									
Подпрограмма 2 «Начальное, основное, среднее общее образование»																	
Цель Подпрограммы 2. Создание возможностей для современного качественного образования детей, их позитивной социализации, разностороннего развития и самореализации в системе начального, основного, среднего общего образования																	
Задача 1. Обеспечение детей школьного возраста необходимыми условиями для организации образовательного процесса, введения и реализации федеральных государственных стандартов (ФГОС)																	
1. Предоставление услуг в сфере общего образования	Управление образования	местный бюджет	434 554,121	83 431,907	82 567,850	94 771,021	86 891,673	86 891,670	1. Количество обучающихся в общеобразовательных учреждениях	чел.	12 475	12 639	12 671	12 707	12 945	13 173	
		краевой бюджет	2 932 568,259	565 537,276	602 739,737	584 707,895	587 258,513	592 324,838	2. Количество обучающихся в специальных и коррекционных образовательных учреждениях	чел.	308	308	288	272	230	209	
	УФиЭР	краевой бюджет	45 000,521	7 394,534	9 380,133	9 414,605	9 412,587	9 398,662	3. Удельный вес учащихся общеобразовательных учреждений, обучающихся в соответствии с ФГОС	%	77	86	93	88	90	92	
									4. Доля выпускников 11-х классов, получивших аттестаты о среднем образовании	%	97,6	100,0	100,0	98,0	98,2	98,4	

2. Единовременные выплаты работникам образовательных организаций, обеспечившим дистанционное обучение учащихся и работу дошкольных дежурных групп	Управление образования	краевой бюджет	7 887,229	0,000	7 887,229	0,000	0,000	0,000	1. Количество педагогических работников образовательных учреждений, получивших единовременную выплату	чел.	0,0	0,0	841,0	0,0	0,0	0,0
3. Ежемесячное денежное вознаграждение за классное руководство педагогическим работникам муниципальных общеобразовательных организаций	Управление образования	федеральный бюджет	172 339,300	0,000	16 560,100	51 926,400	51 926,400	51 926,400	1. Доля педагогических работников общеобразовательных организаций, получивших вознаграждение за классное руководство, в общей численности педагогических работников такой категории	%	0,0	0,0	100,0	100,0	100,0	100,0
Итого по задаче 1			3 592 349,430	656 363,717	719 135,049	740 819,921	735 489,173	740 541,570								
Задача 2. Создание условий, направленных на поддержку и творческое развитие талантливых детей																
1. Участие во Всероссийской олимпиаде школьников	Управление образования	местный бюджет	676,834	172,834	126,000	126,000	126,000	126,000	1. Количество участников олимпиады	чел.	80	76	70	80	80	80
2. Выплата единовременных премий обучающимся, награжденным знаком отличия Пермского края "Гордость Пермского края"	Управление образования	краевой бюджет	215,000	130,000	85,000	0,000	0,000	0,000	1. Количество учащихся, получателей премий	чел.	20	26	17	0	0	0
Итого по задаче 2			891,834	302,834	211,000	126,000	126,000	126,000								
Задача 3. Обеспечение детей школьного возраста местами в образовательных учреждениях																
Строительство здания «Средняя общеобразовательная школа в микрорайоне Сайгатский, г. Чайковский»	УСиА	местный бюджет	39 314,607	32 020,308	6 986,027	308,272	0,000	0,000	1. Количество мест, введенных в эксплуатацию после строительства здания школы	мест	0	0	0	825	0	0
		краевой бюджет	609 668,550	251 044,104	355 294,611	3 329,835	0,000	0,000	2. Количество зданий, введенных в эксплуатацию	ед.	0	0	0	1	0	0
Итого по задаче 3			648 983,157	283 064,412	362 280,638	3 638,107	0,000	0,000								
Итого по подпрограмме 2			4 242 224,421	939 730,963	1 081 626,687	744 584,028	735 615,173	740 667,570								
Подпрограмма 3 «Дополнительное образование и воспитание»																
Цель Подпрограммы 3. Достижение стабильной жизнедеятельности муниципальной системы дополнительного образования, обеспечивающей повышение доступности качества образования для населения Чайковского городского округа																
Задача 1. Обеспечение детей необходимыми условиями для получения дополнительного образования																
1. Предоставление услуги в сфере дополнительного образования	Управление образования	местный бюджет	314 630,333	70 451,215	57 368,305	65 976,407	60 416,644	60 417,762	1. Количество детей в возрасте от 5 до 18 лет, получающих услугу в учреждениях дополнительного образования Управления образования	чел.	6358	5 776	5 376	5 374	5 374	5 374
									2. Удельный вес численности детей, охваченных образовательными программами дополнительного образования в учреждениях Управления образования, в общей численности детей и молодежи в возрасте 5-18 лет	%	38	38	39	40	41	42
									3. Доля учащихся, принявших участие в муниципальных, региональных, всероссийских и международных мероприятиях от общего количества обучающихся	%	50	50	50	50	50	50
									4. Доля детей, занимающихся техническим творчеством в школах и учреждениях дополнительного образования, от общей численности обучающихся в учреждениях дополнительного образования	%	8	8	11	12	13	14
Итого по задаче 1			314 630,333	70 451,215	57 368,305	65 976,407	60 416,644	60 417,762								
Задача 2. Участие детей Чайковского городского округа в мероприятиях различных уровней																
1. Проведение и участие в мероприятиях (фестивалях, конкурсах, соревнованиях, выставках)	Управление образования	местный бюджет	527,577	0,000	153,849	0,000	186,864	186,864	1. Количество мероприятий	ед.	1	0	1	0	4	4
									2. Количество участников мероприятий	чел.	300	0	354	0	600	600
Итого по задаче 2			527,577	0,000	153,849	0,000	186,864	186,864								
Итого по подпрограмме 3			315 157,910	70 451,215	57 522,154	65 976,407	60 603,508	60 604,626								
Подпрограмма 4 «Кадровая политика»																
Цель Подпрограммы 4. Создание условий для удовлетворения потребности отрасли в компетентных, высокомотивированных специалистах																
Задача 1. Обеспечение информационно-методических условий для комплексного развития сферы образования																
1. Методическое сопровождение деятельности муниципальных учреждений	Управление образования	местный бюджет	45 307,184	7 292,182	8 523,421	9 894,255	9 798,663	9 798,663	1. Доля педагогов, прошедших аттестационные процедуры от количества педагогов, вступивших в процедуру аттестации	%	85	95	92	90	90	90
									2. Количество проведенных мероприятий	ед.	338	400	400	400	400	400
Итого по задаче 1			45 307,184	7 292,182	8 523,421	9 894,255	9 798,663	9 798,663								
Задача 2. Материальное стимулирование роста профессионального мастерства педагогов, руководящих работников, привлечение молодых специалистов																
1. Предоставление социальных гарантий и льгот педагогическим работникам	Управление образования	местный бюджет	8 201,184	2 006,442	1 415,721	1 593,007	1 593,007	1 593,007	1. Количество педагогических, руководящих работников и молодых специалистов учреждений дополнительного образования, получающих выплаты	чел.	44	39	30	34	34	34
		краевой бюджет	122 603,371	22 358,200	25 014,671	25 172,200	25 127,100	24 931,200	2. Количество педагогических, руководящих работников и молодых специалистов дошкольных и общеобразовательных учреждений, получающих выплаты	чел.	464	505	518	542	539	535
	УФиЭР	1 741,039	314,385	341,554	363,200	362,400	359,500	3. Удельный вес численности учителей в возрасте до 35 лет в общей численности учителей	%	23,5	17,3	18,3	18	18	18	
									4. Доля работников, имеющих право и получающих социальные гарантии и льготы	%	100	100	100	100	100	100

2. Дополнительные меры социальной поддержки отдельных категорий лиц, которым присуждены ученые степени кандидата и доктора наук, работающих в общеобразовательных организациях	Управление образования	краевой бюджет	3 852,874	601,737	662,737	862,800	862,800	862,800	1. Количество педагогов, имеющих ученые степени кандидата, доктора наук, получающих меры социальной поддержки	чел.	10	6	7	8	8	8								
	УФиЭР	краевой бюджет	57,651	9,010	9,941	12,900	12,900	12,900																
3. Проведение конкурса «Учитель года»	Управление образования	местный бюджет	1 259,000	255,000	255,000	239,000	255,000	255,000	1. Количество участников конкурса «Учитель года»	чел.	24	26	21	24	24	24								
									2. Доля участников регионального конкурса "Учитель года" от общего числа заявленных для участия в данном конкурсе	%	50	50	57	50	50	50								
									3. Количество участников Всероссийского этапа конкурса «Учитель года»	чел.	1	1	0	1	1	1								
Итого по задаче 2			137 715,119	25 544,774	27 699,624	28 243,107	28 213,207	28 014,407																
Задача 3. Привлечение и закрепление педагогических работников в муниципальных образовательных учреждениях																								
1. Участие в региональном проекте «Мобильный учитель»	Управление образования	местный бюджет	343,153	62,781	87,019	64,451	64,451	64,451	1. Количество учителей – участников проекта «Мобильный учитель»	чел.	1	1	1	1	1	1								
									2. Кадровая обеспеченность по соответствующему учебному предмету школ отдаленных сельских территорий, в которых работает мобильный учитель	%	100	100	100	100	100	100								
2. Предоставление мер социальной поддержки педагогическим работникам образовательных учреждений, работающим и проживающим в сельской местности	Управление образования	краевой бюджет	42 516,400	8 138,800	8 481,900	8 631,900	8 631,900	8 631,900	1. Количество педагогических работников образовательных учреждений, получающих меры социальной поддержки по оплате жилого помещения и коммунальных услуг	чел.	945	963	962	963	963	963								
3. Предоставление мер социальной поддержки отдельным категориям граждан, работающим и проживающим в сельской местности, по оплате жилого помещения и коммунальных услуг	Управление образования	краевой бюджет	41,150	41,150	0,000	0,000	0,000	0,000	1. Количество отдельных категорий граждан и членов их семей, получающих меры социальной поддержки по оплате жилого помещения и коммунальных услуг	чел.	4	4	0	0	0	0								
Итого по задаче 3			42 900,703	8 242,731	8 568,919	8 696,351	8 696,351	8 696,351																
Итого по Подпрограмме 4			225 923,006	41 079,687	44 791,964	46 833,713	46 708,221	46 509,421																
Подпрограмма 5 «Приведение в нормативное состояние имущественных комплексов учреждений»																								
Цель Подпрограммы 5. Поддержание имущественных комплексов учреждений в нормативном состоянии в соответствии с действующим лицензионным, санитарным, противопожарным и антитеррористическим законодательством.																								
Задача 1. Обеспечение нормативного состояния имущественных комплексов учреждений																								
1. Приведение в нормативное состояние территории и имущественных комплексов образовательных учреждений в соответствии с санитарно-гигиеническими требованиями	Управление образования	местный бюджет	17 590,456	4 453,713	6 344,774	6 011,995	369,379	410,595	1. Количество образовательных учреждений, имеющих лицензию на образовательную деятельность	ед.	42	42	27	26	26	25								
									2. Доля образовательных учреждений, принятых к началу нового учебного года	%	100	100	100	100	100	100								
2. Приведение в нормативное состояние имущественных комплексов образовательных учреждений в соответствии с противопожарным законодательством	Управление образования	местный бюджет	1 268,162	0,000	0,000	1 268,162	0,000	0,000	1. Количество образовательных учреждений, имеющих лицензию на образовательную деятельность	ед.	42	42	27	26	26	25								
									2. Доля образовательных учреждений, здания которых подключены к программно-аппаратному комплексу системы мониторинга, обработки и передачи информации о параметрах возгорания, угрозах и рисках развития крупных пожаров	%	100	100	100	100	100	100								
5. Приведение в нормативное состояние имущественных комплексов прочих учреждений	Управление образования	местный бюджет	132,395	93,595	38,800	0,000	0,000	0,000	1. Количество учреждений, в которых выполнен ремонт	ед.	0	1	1	0	0	0								
6. Устройство септика в СОШ Б. Букур	УСиА	местный бюджет	739,564	739,564	0,000	0,000	0,000	0,000	1. Устройство септика	ед.	0	1	0	0	0	0								
7. Реализация муниципальных программ в рамках реализации приоритетных региональных проектов	Управление образования	местный бюджет	172,615	172,615	0,000	0,000	0,000	0,000	1. Доля образовательных учреждений, принятых к началу нового учебного года	% 100	100	100	100	100	100	100								
																	УСиА	краевой бюджет	517,844	517,844	0,000	0,000	0,000	0,000
краевой бюджет	10 477,327	0,000	0,000	6 444,062	4 033,265	0,000																		
8. Реализация программ развития преобразованных муниципальных образований	Управление образования	местный бюджет	17 200,928	16 934,258	266,670	0,000	0,000	0,000	1. Доля образовательных учреждений, принятых к началу нового учебного года	% 100	100	100	100	100	100	100								
																	краевой бюджет	17 200,930	9 492,044	7 708,886	0,000	0,000	0,000	
		УСиА	местный бюджет	21 082,099	0,000	11 557,068	9 525,031	0,000																0,000
																	краевой бюджет	21 037,725	0,000	10 687,631	10 350,094	0,000	0,000	
9. Проведение работ по ремонту помещений общеобразовательных организаций для размещения дошкольных групп	УСиА	местный бюджет	5 062,072	0,000	0,000	2 905,762	2 156,310	0,000	1. Количество общеобразовательных организаций, в которых отремонтированы и оснащены оборудованием дошкольные группы, единиц	ед.	0	0	0	0	1	0								
																	краевой бюджет	17 999,928	0,000	0,000	11 531,000	6 468,928	0,000	
Итого по задаче 1			132 630,065	32 403,633	36 603,829	50 184,126	13 027,882	410,595																
Задача 2. Повышение уровня доступности объектов и услуг в сфере образования для детей с ограниченными возможностями здоровья																								

1. Создание условий для беспрепятственного доступа детей с ограниченными возможностями здоровья к объектам и услугам сферы образования	Управление образования	местный бюджет	1 110,169	672,604	437,565	0,000	0,000	0,000	1. Доля образовательных учреждений, в которых созданы условия для получения детьми-инвалидами качественного образования, в общем количестве образовательных организаций	%	38	38	38	38	38	38
		краевой бюджет	3 330,505	2 017,811	1 312,694	0,000	0,000	0,000								
		федеральный бюджет	9 004,698	5 455,562	3 549,136	0,000	0,000	0,000								
Итого по задаче 2			13 445,372	8 145,977	5 299,395	0,000	0,000	0,000								
Задача 3. Обновление материально-технической базы в образовательных учреждениях																
1. Оснащение оборудованием и инвентарем	Управление образования	местный бюджет	24 434,824	0,000	4 724,752	19 710,072	0,000	0,000	1. Количество образовательных учреждений, оснащенных оборудованием и инвентарем	ед.	0	0	5	5	0	0
Итого по задаче 3			24 434,824	0,000	4 724,752	19 710,072	0,000	0,000								
Задача 4. Федеральный проект «Успех каждого ребенка»																
1. Создание в общеобразовательных организациях, расположенных в сельской местности, условий для занятий физической культурой и спортом	Управление образования	местный бюджет	673,456	173,830	324,742	35,306	90,397	49,181	1. Количество отремонтированных и оснащенных оборудованием спортивных залов	ед.	0	1	1	1	3	1
		краевой бюджет	2 020,364	521,489	974,227	105,917	271,190	147,541								
		федеральный бюджет	14 012,265	1 409,952	2 634,022	2 012,412	5 152,600	2 803,279								
Итого по задаче 4			16 706,085	2 105,271	3 932,991	2 153,635	5 514,187	3 000,001								
Итого по Подпрограмме 5			187 216,346	42 654,881	50 560,967	72 047,833	18 542,069	3 410,596								
Подпрограмма 6 «Обеспечение реализации Программы»																
Цель Подпрограммы 6. Обеспечение стабильной жизнедеятельности муниципальной системы образования																
Задача 1. Организация процесса управления системой образования																
1. Обеспечение выполнения функций органами местного самоуправления	Управление образования	местный бюджет	53 315,606	10 330,194	10 458,083	10 914,957	10 806,186	10 806,186	1. Количество муниципальных учреждений в системе образования Чайковского городского округа	ед.	46	45	29	28	28	27
Итого по задаче 1			53 315,606	10 330,194	10 458,083	10 914,957	10 806,186	10 806,186								
Задача 2. Обеспечение ремонтно-эксплуатационного обслуживания учреждений системы образования																
1. Осуществление ремонтно-эксплуатационного и аварийного обслуживания учреждений образования	Управление образования	местный бюджет	84 292,322	14 085,447	15 861,223	18 309,120	18 018,266	18 018,266	1. Количество зданий учреждений в системе образования Чайковского городского округа	ед.	170	170	170	170	169	168
									2. Доля образовательных учреждений, принятых к новому учебному году							
Итого по задаче 2			84 292,322	14 085,447	15 861,223	18 309,120	18 018,266	18 018,266								
Итого по Подпрограмме 6			137 607,928	24 415,641	26 319,306	29 224,077	28 824,452	28 824,452								
Всего, в том числе:			8 138 654,631	1 691 040,348	1 900 332,467	1 602 931,468	1 478 520,272	1 465 830,076								
местный			1 484 959,458	329 331,126	285 111,038	334 389,949	267 571,889	268 555,456								
краевой			6 458 338,910	1 354 843,708	1 592 478,171	1 214 602,707	1 153 869,383	1 142 544,941								
федеральный			195 356,263	6 865,514	22 743,258	53 938,812	57 079,000	54 729,679								

Пермский край
Администрация Чайковского городского округа
ПОСТАНОВЛЕНИЕ

03.12.2021

№ 1261

Об утверждении Положения о системе мониторинга, лабораторного контроля и прогнозирования чрезвычайных ситуаций на территории Чайковского городского округа и Перечня организаций, отвечающих за функционирование системы мониторинга, лабораторного контроля и прогнозирования чрезвычайных ситуаций на территории Чайковского городского округа, с которыми осуществляется взаимодействие в рамках системы мониторинга, лабораторного контроля и прогнозирования чрезвычайных ситуаций на территории Чайковского городского округа

В соответствии с требованиями Федеральных законов от 21 декабря 1994 г. № 68-ФЗ «О защите населения и территорий от чрезвычайных ситуаций природного и техногенного характера», от 12 февраля 1998 г. № 28-ФЗ «О гражданской обороне», от 6 октября 2003 г. № 131-ФЗ «Об общих принципах организации местного самоуправления в Российской Федерации», постановлением Правительства Российской Федерации от 30 декабря 2003 г. № 794 «О единой государственной системе предупреждения и ликвидации чрезвычайных ситуаций», постановлением Правительства Пермского края от 28 декабря 2010 г. № 1111-п «Об утверждении Положения о системе мониторинга, лабораторного контроля и прогнозирования чрезвычайных ситуаций на территории Пермского края и Перечня исполнительных органов государственной власти Пермского края и организаций, отвечающих за функционирование системы мониторинга и прогнозирования чрезвычайных ситуаций на территории Пермского края, а также территориальных органов федеральных органов исполнительной власти в Пермском крае, с которыми осуществляется взаимодействие в рамках системы мониторинга, лабораторного контроля и прогнозирования чрезвычайных ситуаций на территории Пермского края», с целью своевременного выявления причин возникновения чрезвычайных ситуаций, принятия необходимых мер по их предотвращению и смягчению негативных последствий, для контроля за состоянием окружающей и природной среды на территории Чайковского городского округа, в условиях возникновения чрезвычайных ситуаций мирного и военного времени

ПОСТАНОВЛЯЮ:

1. Утвердить прилагаемые:

1.1. Положение о системе мониторинга, лабораторного контроля и прогнозирования чрезвычайных ситуаций на территории Чайковского городского округа;

1.2. Перечень организаций, отвечающих за функционирование системы мониторинга, лабораторного контроля и прогнозирования чрезвычайных ситуаций на территории Чайковского городского округа, с которыми осуществляется взаимодействие в рамках системы мониторинга, лабораторного контроля и прогнозирования чрезвычайных ситуаций на территории Чайковского городского округа.

2. Руководителям организаций независимо от их организационно-правовых форм и форм собственности, расположенных на территории Чайковского городского округа, руководствоваться Положением о системе мониторинга, лабораторного контроля и прогнозирования чрезвычайных ситуаций на территории Чайковского городского округа при решении задач прогнозирования возможных чрезвычайных ситуаций и смягчения их последствий.

3. Опубликовать постановление в газете «Огни Камы» и разместить на официальном сайте администрации Чайковского городского округа.

4. Постановление вступает в силу после его официального опубликования.

5. Контроль за исполнением постановления возложить на первого заместителя главы администрации Чайковского городского округа, руководителя аппарата.

А.В. АГАФОНОВ,
и.о. главы городского округа –
главы администрации Чайковского городского округа

УТВЕРЖДЕНО
постановлением администрации
Чайковского городского округа
от 03.12.2021 № 1261

ПОЛОЖЕНИЕ
о системе мониторинга,
лабораторного контроля и прогнозирования
чрезвычайных ситуаций на территории
Чайковского городского округа

1. Общие положения

1.1. Настоящее Положение разработано в соответствии с Федеральными законами от 21 декабря 1994 г. № 68-ФЗ «О защите населения и территорий от чрезвычайных ситуаций природного и техногенного характера», от 12 февраля 1998 г. № 28-ФЗ «О гражданской обороне», от 6 октября 2003 г. № 131-ФЗ «Об общих принципах организации местного самоуправления в Российской Федерации», постановлением Правительства Российской Федерации от 30 декабря 2003 г. № 794 «О единой государственной системе предупреждения и ликвидации чрезвычайных ситуаций», постановлением Правительства Пермского края от 28 декабря 2010 г. № 1111-п «Об утверждении Положения о системе мониторинга, лабораторного контроля и прогнозирования чрезвычайных ситуаций на территории Пермского края и Перечня исполнительных органов государственной власти Пермского края и организаций, отвечающих за функционирование системы мониторинга и прогнозирования чрезвычайных ситуаций на территории Пермского края, а также территориальных органов федеральных органов исполнительной власти в Пермском крае, с которыми осуществляется взаимодействие в рамках системы мониторинга, лабораторного контроля и прогнозирования чрезвычайных ситуаций на территории Пермского края».

1.2. Система мониторинга, лабораторного контроля и прогнозирования чрезвычайных ситуаций на территории Чайковского городского округа (далее - СМП ЧС Чайковского городского округа) создается с целью своевременного выявления причин возникновения чрезвычайных ситуаций, определения возможных масштабов и характера развития чрезвычайных ситуаций, выработки рекомендаций для принятия необходимых мер по предотвра-

щению возникновения чрезвычайных ситуаций и смягчению их последствий.

1.3. Настоящее Положение определяет основные задачи, порядок выполнения задач, а также регулирует основные вопросы функционирования СМП ЧС Чайковского городского округа.

1.4. СМП ЧС Чайковского городского округа является информационно-аналитической составляющей муниципального звена Чайковского городского округа территориальной подсистемы Пермского края единой государственной системы предупреждения и ликвидации чрезвычайных ситуаций (далее - Чайковское муниципальное звено ТП РСЧС).

2. Основные задачи СМП ЧС

2.1. Основными задачами СМП ЧС Чайковского городского округа являются:

2.1.1. оперативный сбор, обработка и анализ информации о потенциальных источниках чрезвычайных ситуаций природного и техногенного характера;

2.1.2. прогнозирование возможного возникновения чрезвычайных ситуаций природного и техногенного характера и их последствий на основе оперативной фактической и прогностической информации, поступающей от служб наблюдения за состоянием окружающей природной среды, за обстановкой на потенциально опасных объектах и прилегающих к ним территориях;

2.1.3. лабораторный контроль, проводимый с целью обнаружения и индикации химического, биологического (бактериологического) заражения (загрязнения) объектов окружающей среды, продовольствия, питьевой воды, пищевого и фуражного сырья;

2.1.4. оценка эффективности реализации мер по предотвращению или устранению чрезвычайных ситуаций;

2.1.5. информационное обеспечение управления и контроля в области предупреждения и ликвидации чрезвычайных ситуаций.

3. Структура СМП ЧС

3.1. СМП ЧС Чайковского городского округа имеет следующие уровни: муниципальный уровень (в пределах территории Чайковского городского округа), и объектовый (в пределах территории организации).

3.2. Координацию деятельности СМП ЧС Чайковского городского округа осуществляет комиссия по предупреждению и ликвидации чрезвычайных ситуаций и обеспечению пожарной безопасности (далее - КЧС и ОПБ) Чайковского городского округа.

3.3. Управление и организационно - методическое руководство деятельностью служб СМП ЧС Чайковского городского округа осуществляются единой дежурно-диспетчерской службой МКУ «Управление гражданской защиты».

3.4. Управление на объектовом уровне осуществляется дежурно-диспетчерскими службами организаций.

4. Порядок функционирования СМП ЧС

4.1. Решениями КЧС и ОПБ Чайковского городского округа при возникновении чрезвычайной ситуации может устанавливаться один из следующих режимов функционирования СМП ЧС:

4.1.1. режим повседневной деятельности - при нормальной производственной деятельности, радиационной, химической, биологической (бактериологической), сейсмической и гидрометеорологической обстановке, при отсутствии эпидемий, эпизоотий и эпифитотий;

4.1.2. режим повышенной готовности - при ухудшении производственной деятельности, радиационной, химической, биологической (бактериологической), сейсмической и гидрометеорологической обстановки, при получении прогноза о возможности возникновения чрезвычайных ситуаций;

4.1.3. режим чрезвычайной ситуации - при возникновении и во время ликвидации чрезвычайных ситуаций.

4.2. Основными мероприятиями, осуществляемыми при функционировании СМП ЧС Чайковского городского округа, являются:

4.2.1. в режиме повседневной деятельности:

- осуществление наблюдения и контроля за состоянием окружающей среды, обстановкой на опасных производственных объектах и прилегающих к ним территориях;

- сбор, обработка, анализ и обмен информацией, поступающей от организаций, входящих в СМП ЧС Чайковского городского округа, и ее представление в соответствующие органы;

- прогнозирование и оценка возможности возникновения чрезвычайных ситуаций;

- повышение эффективности взаимодействия СМП ЧС Чайковского городского округа;

- выполнение мер по предупреждению чрезвычайных ситуаций, обеспечению безопасности и защиты населения, сокращению возможных потерь и ущерба, а также по повышению устойчивости функционирования промышленных объектов и отраслей экономики в чрезвычайных ситуациях;

4.2.2. в режиме повышенной готовности:

- выполнение функций, определенных режимом повседневной деятельности;

- непрерывный сбор и анализ информации, поступающей от СМП ЧС Чайковского городского округа, и представление ее в соответствующие органы;

- оперативное и текущее прогнозирование чрезвычайных ситуаций;

- уточнение планов взаимодействия СМП ЧС Чайковского городского округа;

- разработка предложений о составе мероприятий, направленных на предотвращение и смягчение возможных последствий при возникновении чрезвычайной ситуации;

- приведение в состояние готовности сил и средств СМП ЧС Чайковского городского округа для проведения при необходимости обследования зоны возможного возникновения чрезвычайной ситуации;

4.2.3. в режиме чрезвычайной ситуации:

- организация круглосуточного функционирования сил и средств СМП ЧС Чайковского городского

го округа;

- сбор, обработка и анализ мониторинговой информации и прогнозов в реальном масштабе времени;

- участие в работе штаба по локализации и ликвидации чрезвычайной ситуации с правом выдачи рекомендаций;

- оперативное прогнозирование развития чрезвычайной ситуации;

- выдвижение, при необходимости, оперативной группы СМП ЧС Чайковского городского округа в зону чрезвычайной ситуации;

- определение границ зоны чрезвычайной ситуации;

- разработка предложений о составе мероприятий, направленных на локализацию и смягчение последствий чрезвычайной ситуации.

5. Подготовка кадров

5.1. Подготовка специалистов СМП ЧС Чайковского городского округа осуществляется в рамках единой системы подготовки населения в области гражданской обороны и защиты населения и территорий от чрезвычайных ситуаций природного и техногенного характера.

5.2. В целях совершенствования деятельности учреждений СМП ЧС Чайковского городского округа, необходимо ежегодное планирование и проведение учений, тренировок и контрольных проверок.

УТВЕРЖДЕН
постановлением администрации
Чайковского городского округа
от 03.12.2021 № 1261

ПЕРЕЧЕНЬ

организаций, отвечающих за
функционирование системы мониторинга,

лабораторного контроля и прогнозирования чрезвычайных ситуаций на территории Чайковского городского округа, с которыми осуществляется взаимодействие в рамках системы мониторинга, лабораторного контроля и прогнозирования чрезвычайных ситуаций на территории Чайковского городского округа

1. Южный филиал Федерального бюджетного учреждения здравоохранения «Центр гигиены и эпидемиологии по Пермскому краю» (Южный филиал ФБУЗ «Центр гигиены и эпидемиологии в Пермском крае»).

2. Государственное бюджетное учреждение ветеринарии края «Чайковская станция по борьбе с болезнями животных» (ГБУВК «Чайковская СББЖ»).

3. Биохимическая и ветеринарная лаборатория закрытое акционерное общество «Птицефабрика «Чайковская».

4. Лаборатория закрытого акционерного общества «Агрофирма «Мясо» (Лаборатория ЗАО «Агрофирма «Мясо»).

5. Центральная заводская лаборатория акционерного общества «Уралоргсинтез».

6. Пермский центр по гидрометеорологии и мониторингу окружающей среды, Чайковская метеостанция (Пермский ЦГМС Чайковская метеостанция).

7. Центральная лаборатория очистных сооружений и канализационных очистных сооружений муниципального унитарного предприятия «Чайковский Водоканал» (ЦАЛ и КОС МУП «Чайковский Водоканал»).

8. Отдел экологии и производственной санитарии Компания «Чайковский текстиль» (Отдел экологии и производственной санитарии Компания «Чайковский текстиль»).

9. Государственное бюджетное учреждение здравоохранения Пермского края «Чайковская центральная городская больница» (ГБУЗ ПК «Чайковская ЦГБ».)